

### บทที่ 3

#### ผลการติดตามตรวจสอบคุณภาพสิ่งแวดล้อม

การติดตามตรวจสอบคุณภาพสิ่งแวดล้อม โครงการ Six Senses The Forestias ของบริษัท เอ็มคิวดีซี ทาวน์ คอร์ปอเรชั่น จำกัด ระหว่างเดือนมกราคม - มิถุนายน พ.ศ.2568 ประกอบด้วย คุณภาพอากาศในบรรยากาศทั่วไป ระดับเสียง โดยทั่วไป ระดับเสียงรบกวน ความสั่นสะเทือน และคุณภาพน้ำทั้ง ดำเนินการตรวจวัดคุณภาพสิ่งแวดล้อมโดย บริษัท เอส.พี.เจ. ไซแอนติฟิก จำกัด

##### 3.1 วัตถุประสงค์

- 1) เพื่อติดตามตรวจสอบคุณภาพสิ่งแวดล้อมตามข้อกำหนดในมาตรการติดตามตรวจสอบคุณภาพสิ่งแวดล้อมใน รายงานการวิเคราะห์ผลกระทบสิ่งแวดล้อม
- 2) เพื่อนำผลการติดตามตรวจสอบคุณภาพสิ่งแวดล้อมไปเปรียบเทียบกับเกณฑ์มาตรฐาน และนำไปกำหนดเป็น แนวทางในการวางแผนการจัดการด้านสิ่งแวดล้อมของโครงการต่อไป
- 3) เพื่อเป็นข้อมูลเฝ้าระวังผลกระทบต่อชุมชนบริเวณใกล้เคียงโครงการ

##### 3.2 ผลการปฏิบัติตามมาตรการติดตามตรวจสอบคุณภาพสิ่งแวดล้อม

การดำเนินงานตามมาตรการติดตามตรวจสอบคุณภาพสิ่งแวดล้อม ตามที่เสนอในรายงานการวิเคราะห์ผลกระทบ สิ่งแวดล้อมที่ผ่านความเห็นชอบจากสำนักงานนโยบายและแผนทรัพยากรธรรมชาติ ตามหนังสือเห็นชอบเลขที่ ทส 1010.5/10038 ลงวันที่ 31 กรกฎาคม 2563 โดยมีวิธีตรวจวัดคุณภาพสิ่งแวดล้อมของโครงการ และสำรวจข้อมูลการ ดำเนินงานของโครงการในระหว่างเดือนมกราคม - มิถุนายน พ.ศ.2568 สรุปได้ดังตารางที่ 3-1

**ตารางที่ 3-1** ผลการปฏิบัติตามมาตรการติดตามตรวจสอบคุณภาพสิ่งแวดล้อม โครงการ Six Senses The Forestias ของบริษัท เอ็มคิวดีซี ทาวน์ คอร์ปอเรชั่น จำกัด  
ระหว่างเดือนมกราคม - มิถุนายน พ.ศ.2568

ดัชนีผลกระทบ สิ่งแวดล้อม	บริเวณที่ ตรวจสอบ	พารามิเตอร์	ความถี่ ในการตรวจวัด	ผลการปฏิบัติตามมาตรการ	เอกสารและรูปภาพ ประกอบมาตรการฯ
<u>ช่วงก่อสร้าง</u> <b>1. คุณภาพอากาศ</b> <b>1.1 ฝุ่นละออง</b>	1) ภายในพื้นที่โครงการ	1. ปริมาณฝุ่นละอองรวม (TSP) 2. ปริมาณฝุ่นละออง ขนาดไม่เกิน 10 ไมครอน (PM <sub>10</sub> )	- ทุกวันที่มีการก่อสร้าง ฐานราก และรายงานผล การตรวจวัดทุกสัปดาห์ หลังจากนั้นตรวจวัด เดือนละ 1 ครั้ง ตลอด ระยะเวลาการก่อสร้าง	เจ้าของโครงการจัดให้บริษัท เอส.พี.เจ. ไซแอนติฟิค จำกัด ดำเนินการตรวจวัดคุณภาพอากาศในบรรยากาศ (ปริมาณ ฝุ่นละอองรวม (TSP) และปริมาณฝุ่นละอองขนาดไม่เกิน 10 ไมครอน (PM <sub>10</sub> )) บริเวณภายในพื้นที่โครงการ ทำการ ตรวจวัดทุกวันตลอดระยะเวลาการก่อสร้างงานฐานราก และ ทำการตรวจวัดเดือนละ 1 ครั้ง (ครั้งละ 1 วันต่อเนื่อง)	ภาคผนวก ค
	2) บ้านเลขที่ 22/6 ซึ่งอยู่ ในหมู่ที่ 9 บ้านคลอง หลวงแพ่ง	1. ปริมาณฝุ่นละอองรวม (TSP) 2. ปริมาณฝุ่นละออง ขนาดไม่เกิน 10 ไมครอน (PM <sub>10</sub> )	- เดือนละ 1 ครั้ง ตลอด ระยะเวลาการก่อสร้าง	บ้านเลขที่ 22/6 ซึ่งอยู่ในหมู่ที่ 9 บ้านคลองหลวงแพ่ง ตลอด ระยะเวลาการก่อสร้าง	ภาคผนวก ค

**ตารางที่ 3-1** ผลการปฏิบัติตามมาตรการติดตามตรวจสอบคุณภาพสิ่งแวดล้อม โครงการ Six Senses The Forestias ของบริษัท เอ็มคิวดีซี ทาวน์ คอร์ปอเรชั่น จำกัด  
ระหว่างเดือนมกราคม - มิถุนายน พ.ศ.2568

ดัชนีผลกระทบ สิ่งแวดล้อม	บริเวณที่ ตรวจสอบ	พารามิเตอร์	ความถี่ ในการตรวจวัด	ผลการปฏิบัติตามมาตรการ	เอกสารและรูปภาพ ประกอบมาตรการฯ
<u>ช่วงก่อสร้าง</u> 1. คุณภาพอากาศ 1.2 มลพิษทางอากาศ	1) ภายในพื้นที่โครงการ	ปริมาณก๊าซ คาร์บอนมอนอกไซด์ (CO) - ปริมาณสารประกอบ ไฮโดรคาร์บอน (HC) - ปริมาณก๊าซไนโตรเจน ไดออกไซด์ (NO <sub>2</sub> ) - ปริมาณก๊าซซัลเฟอร์ได ออกไซด์ (SO <sub>2</sub> )	- เดือนละ 1 ครั้ง ตลอด ระยะเวลาการก่อสร้าง	เจ้าของโครงการจัดให้บริษัท เอส.พี.เจ. ไซแอนติฟิค จำกัด ดำเนินการตรวจวัดคุณภาพอากาศในบรรยากาศ (ปริมาณ ก๊าซคาร์บอนมอนอกไซด์ (CO) ปริมาณสารประกอบ ไฮโดรคาร์บอน (HC) ปริมาณก๊าซไนโตรเจนไดออกไซด์ (NO <sub>2</sub> ) และปริมาณก๊าซซัลเฟอร์ไดออกไซด์ (SO <sub>2</sub> )) โดยทำ การตรวจวัดเดือนละ 1 ครั้ง (ครั้งละ 1 วันต่อเนื่อง) บริเวณ ภายในพื้นที่โครงการ และบริเวณบ้านเลขที่ 22/6 ซึ่งอยู่ใน หมู่ที่ 9 บ้านคลองหลวงแพ่ง	ภาคผนวก ค

**ตารางที่ 3-1** (ต่อ) ผลการปฏิบัติตามมาตรการติดตามตรวจสอบคุณภาพสิ่งแวดล้อม โครงการ Six Senses The Forestias ของบริษัท เอ็มคิวดีซี ทาวน์ คอร์ปอเรชั่น จำกัด  
ระหว่างเดือนมกราคม - มิถุนายน พ.ศ.2568

ดัชนีผลกระทบ สิ่งแวดล้อม	บริเวณที่ ตรวจสอบ	พารามิเตอร์	ความถี่ ในการตรวจวัด	ผลการปฏิบัติตามมาตรการ	เอกสารและรูปภาพ ประกอบมาตรการฯ
<u>ช่วงก่อสร้าง</u> <b>1. คุณภาพอากาศ</b> <b>1.2 มลพิษทางอากาศ</b>	2) บ้านเลขที่ 22/6 ซึ่งอยู่ในหมู่ที่ 9 บ้านคลองหลวงแพ่ง	- ปริมาณก๊าซคาร์บอนมอนนอกไซด์ (CO) - ปริมาณสารประกอบไฮโดรคาร์บอน (HC) - ปริมาณก๊าซไนโตรเจนไดออกไซด์ (NO <sub>2</sub> ) - ปริมาณก๊าซซัลเฟอร์ไดออกไซด์ (SO <sub>2</sub> )	- เดือนละ 1 ครั้ง ตลอดระยะเวลาการก่อสร้าง	เจ้าของโครงการจัดให้บริษัท เอส.พี.เจ. ไซแอนติฟิค จำกัด ดำเนินการตรวจวัดคุณภาพอากาศในบรรยากาศ (ปริมาณก๊าซคาร์บอนมอนนอกไซด์ (CO) ปริมาณสารประกอบไฮโดรคาร์บอน (HC) ปริมาณก๊าซไนโตรเจนไดออกไซด์ (NO <sub>2</sub> ) และปริมาณก๊าซซัลเฟอร์ไดออกไซด์ (SO <sub>2</sub> )) โดยทำการตรวจวัดเดือนละ 1 ครั้ง (ครั้งละ 1 วันต่อเนื่อง) บริเวณภายในพื้นที่โครงการ และบริเวณบ้านเลขที่ 22/6 ซึ่งอยู่ในหมู่ที่ 9 บ้านคลองหลวงแพ่ง	ภาคผนวก ค

**ตารางที่ 3-1** (ต่อ) ผลการปฏิบัติตามมาตรการติดตามตรวจสอบคุณภาพสิ่งแวดล้อม โครงการ Six Senses The Forestias ของบริษัท เอ็มคิวดีซี ทาวน์ คอร์ปอเรชั่น จำกัด  
ระหว่างเดือนมกราคม - มิถุนายน พ.ศ.2568

ดัชนีผลกระทบ สิ่งแวดล้อม	บริเวณที่ ตรวจสอบ	พารามิเตอร์	ความถี่ ในการตรวจวัด	ผลการปฏิบัติตามมาตรการ	เอกสารและรูปภาพ ประกอบมาตรการฯ
<u>ช่วงก่อสร้าง</u>  2. เสียง	1) ภายในพื้นที่โครงการ	1. ระดับเสียง $L_{eq}$ เฉลี่ย 24 ชั่วโมง 2. ค่าระดับเสียงสูงสุด ( $L_{max}$ ) 3. ระดับเสียงรบกวน	- ทุกวันที่มีการก่อสร้าง ฐานราก และรายงานผล การตรวจวัดทุกสัปดาห์ หลังจากนั้นตรวจวัด เดือนละ 1 ครั้ง ตลอด ระยะเวลาการก่อสร้าง	เจ้าของโครงการจัดให้บริษัท เอส.พี.เจ. ไซแอนติฟิค จำกัด ดำเนินการตรวจวัดระดับเสียงโดยทั่วไป ( $L_{eq}$ 24 hr และ $L_{max}$ ) บริเวณภายในพื้นที่โครงการ ทำการตรวจวัดทุกวันที่มี การก่อสร้างงานฐานราก และบริเวณบ้านเลขที่ 22/6 ซึ่งอยู่ ในหมู่ที่ 9 บ้านคลองหลวงแพ่ง ทำการตรวจวัดเดือนละ 1 ครั้ง (ครั้งละ 1 วันต่อเนื่อง)	ภาคผนวก ค
	2) บ้านเลขที่ 22/6 ซึ่งอยู่ ในหมู่ที่ 9 บ้านคลอง หลวงแพ่ง		- เดือนละ 1 ครั้ง ตลอด ระยะเวลาการก่อสร้าง		ภาคผนวก ค

**ตารางที่ 3-1** (ต่อ) ผลการปฏิบัติตามมาตรการติดตามตรวจสอบคุณภาพสิ่งแวดล้อม โครงการ Six Senses The Forestias ของบริษัท เอ็มคิวดีซี ทาวน์ คอร์ปอเรชั่น จำกัด  
ระหว่างเดือนมกราคม - มิถุนายน พ.ศ.2568

ดัชนีผลกระทบ สิ่งแวดล้อม	บริเวณที่ ตรวจสอบ	พารามิเตอร์	ความถี่ ในการตรวจวัด	ผลการปฏิบัติตามมาตรการ	เอกสารและรูปภาพ ประกอบมาตรการฯ
<u>ช่วงก่อสร้าง</u> 3. ความสั่นสะเทือน	- ภายในพื้นที่โครงการ	- ความสั่นสะเทือน	- ทุกวันที่มีการก่อสร้าง ฐานราก และรายงานผล การตรวจวัดทุกสัปดาห์ หลังจากนั้นตรวจวัด เดือนละ 1 ครั้ง ตลอด ระยะเวลาการก่อสร้าง	เจ้าของโครงการจัดให้บริษัท เอส.พี.เจ. ไซแอนติฟิค จำกัด ดำเนินการตรวจวัดความสั่นสะเทือน บริเวณภายในพื้นที่ โครงการ ทำการตรวจวัดทุกวันที่มีการก่อสร้างงานฐานราก	ภาคผนวก ค

**ตารางที่ 3-1** (ต่อ) ผลการปฏิบัติตามมาตรการติดตามตรวจสอบคุณภาพสิ่งแวดล้อม โครงการ Six Senses The Forestias ของบริษัท เอ็มคิวดีซี ทาวน์ คอร์ปอเรชั่น จำกัด  
ระหว่างเดือนมกราคม - มิถุนายน พ.ศ.2568

ดัชนีผลกระทบ สิ่งแวดล้อม	บริเวณที่ ตรวจสอบ	พารามิเตอร์	ความถี่ ในการตรวจวัด	ผลการปฏิบัติตามมาตรการ	เอกสารและรูปภาพ ประกอบมาตรการฯ
<u>ช่วงก่อสร้าง</u> 4. การพังทลายของดิน	- ภายในพื้นที่ก่อสร้าง	- ความเสียหาย / ผลกระทบหรือเรื่อง ร้องเรียนจากผู้ที่ได้รับ ผลกระทบ	- สัปดาห์ละ 1 ครั้ง ตลอดระยะเวลาการ ก่อสร้าง	ตลอดการก่อสร้างโครงการ ทางโครงการได้มอบหมาย บริษัทผู้รับเหมาให้ดำเนินการเข้าพบปะพูดคุยกับผู้พักอาศัย ข้างเคียง และแจ้งกำหนดการก่อสร้างของโครงการได้ รับทราบ หากเกิดผลกระทบใดๆ ผู้ได้รับทราบผลกระทบ สามารถติดต่อกับโครงการหรือผู้รับผิดชอบได้โดยตรง	ภาคผนวก ฉ5
5. น้ำใช้	1) เส้นท่อประปา	- การแตกรั่วซึมของท่อ ประปา	- เดือนละ 1 ครั้ง ตลอด ระยะเวลาการก่อสร้าง	ทางโครงการได้มอบหมายให้เจ้าหน้าที่คอยตรวจสอบการ รั่วซึมของน้ำที่อาจจะเกิดขึ้นภายในพื้นที่โครงการ หากเกิด การรั่วซึม ทางโครงการจะดำเนินการแก้ไขให้โดยทันที	-
	2) ถังเก็บน้ำใช้	- ความสะอาด	- เดือนละ 1 ครั้ง ตลอด ระยะเวลาการก่อสร้าง	ทางโครงการได้มอบหมายให้เจ้าหน้าที่คอยตรวจสอบถังเก็บ น้ำใช้ของโครงการเป็นประจำ และจัดให้คนงานคอยทำ ความสะอาดอย่างสม่ำเสมอทุกเดือน	ภาคผนวก ฉ1 (รูปที่ 23)

**ตารางที่ 3-1** (ต่อ) ผลการปฏิบัติตามมาตรการติดตามตรวจสอบคุณภาพสิ่งแวดล้อม โครงการ Six Senses The Forestias ของบริษัท เอ็มคิวดีซี ทาวน์ คอร์ปอเรชั่น จำกัด  
ระหว่างเดือนมกราคม - มิถุนายน พ.ศ.2568

ดัชนีผลกระทบ สิ่งแวดล้อม	บริเวณที่ ตรวจสอบ	พารามิเตอร์	ความถี่ ในการตรวจวัด	ผลการปฏิบัติตามมาตรการ	เอกสารและรูปภาพ ประกอบมาตรการฯ
<u>ช่วงก่อสร้าง</u> <b>6. น้ำเสีย</b>	- ระบบบำบัดน้ำเสียของ โครงการ	- pH - BOD - Suspended Solids - Settleable Solids - Sulfide - Total Dissolved Solids - Fat Oil & Grease - TKN - Total Coliform Bacteria - Fecal Coliform Bacteria	- เดือนละ 1 ครั้ง ตลอด ระยะเวลาการก่อสร้าง	เจ้าของโครงการจัดให้บริษัท เอส.พี.เจ. ไฮแอนติฟิค จำกัด ดำเนินการตรวจวัดคุณภาพน้ำบริเวณระบบบำบัดน้ำเสีย ภายในพื้นที่โครงการ ทำการตรวจวัดเดือนละ 1 ครั้ง ตลอด ระยะเวลาการก่อสร้าง	ภาคผนวก ค



**ตารางที่ 3-1** (ต่อ) ผลการปฏิบัติตามมาตรการติดตามตรวจสอบคุณภาพสิ่งแวดล้อม โครงการ Six Senses The Forestias ของบริษัท เอ็มคิวดีซี ทาวน์ คอร์ปอเรชั่น จำกัด  
ระหว่างเดือนมกราคม - มิถุนายน พ.ศ.2568

ดัชนีผลกระทบ สิ่งแวดล้อม	บริเวณที่ ตรวจสอบ	พารามิเตอร์	ความถี่ ในการตรวจวัด	ผลการปฏิบัติตามมาตรการ	เอกสารและรูปภาพ ประกอบมาตรการฯ
<u>ช่วงก่อสร้าง</u> 7. การระบายน้ำ	- ท่อระบายน้ำ ชั่วคราวและบ่อพัก น้ำภายในโครงการ	- การสะสมของตะกอนดินใน บ่อพัก และท่อระบายน้ำ	- เดือนละ 1 ครั้ง ตลอด ระยะเวลาการก่อสร้าง	ทางโครงการได้จัดให้คนงานก่อสร้างทำหน้าที่ทำความสะอาดบริเวณรางระบายน้ำและบ่อพักน้ำชั่วคราวก่อน ระบายน้ำทิ้งสู่ท่อระบายน้ำสาธารณะ	-
8. การจัดการมูลฝอย	- ภายในพื้นที่ โครงการ	- ปริมาณมูลฝอยตกค้าง - ความสะอาด	ทุกวันตลอดระยะเวลาการ ก่อสร้าง	โครงการดำเนินการจัดให้มีถังรองรับขยะมูลฝอยที่มีสภาพ แข็งแรง วางไว้ตามจุดต่างๆภายในพื้นที่โครงการ และจัด ให้มีเจ้าหน้าที่ จป.ทำหน้าที่ประสานงานกับเทศบาลตำบล บางแก้ว เพื่อมาเก็บขนขยะมูลฝอยไปกำจัดในขั้นตอน ต่อไป	ภาคผนวก ฉ1 (รูปที่ 25,26)

**ตารางที่ 3-1** (ต่อ) ผลการปฏิบัติตามมาตรการติดตามตรวจสอบคุณภาพสิ่งแวดล้อม โครงการ Six Senses The Forestias ของบริษัท เอ็มคิวดีซี ทาวน์ คอร์ปอเรชั่น จำกัด  
ระหว่างเดือนมกราคม - มิถุนายน พ.ศ.2568

ดัชนีผลกระทบ สิ่งแวดล้อม	บริเวณที่ ตรวจสอบ	พารามิเตอร์	ความถี่ ในการตรวจวัด	ผลการปฏิบัติตามมาตรการ	เอกสารและรูปภาพ ประกอบมาตรการฯ
<u>ช่วงก่อสร้าง</u> <b>9. ระบบไฟฟ้า</b>	- อุปกรณ์ไฟฟ้า	- สภาพพร้อมใช้งาน - อายุการใช้งาน	- เดือนละ 1 ครั้ง ตลอด ระยะเวลาการก่อสร้าง	โครงการจัดให้เจ้าหน้าที่ จป. และนายช่างที่มี ประสบการณ์ตรวจสอบ ซ่อมแซม ดูแลบำรุงรักษา เครื่องจักร อุปกรณ์ไฟฟ้าอย่างสม่ำเสมอ ตลอดระยะเวลา ในการใช้งาน	ภาคผนวก ฉ1 (รูปที่ 51)
<b>10. การป้องกัน อัคคีภัย</b>	1) ถังดับเพลิงเคมี	- สภาพพร้อมใช้งาน - อายุการใช้งาน	- เดือนละ 1 ครั้ง ตลอด ระยะเวลาการก่อสร้าง	โครงการดำเนินการติดตั้งถังดับเพลิงเคมีไว้ภายในพื้นที่ โครงการและบ้านพักคนงาน ตลอดจนให้เจ้าหน้าที่ จป. ตรวจสอบสภาพความพร้อมของอุปกรณ์ เพื่อยืดอายุการ ใช้งานได้อย่างมีประสิทธิภาพ	ภาคผนวก ฉ1 (รูปที่ 29)
	2) ป้ายและ เครื่องหมายแสดง การหนีไฟ และ แผนผังเส้นทาง การหนีไฟ	- สภาพดี มองเห็นได้ชัดเจน และไม่ลบเลือน	- เดือนละ 1 ครั้ง ตลอด ระยะเวลาการก่อสร้าง	โครงการดำเนินการติดตั้งป้ายคำแนะนำการใช้งาน อุปกรณ์ต่างๆ และป้ายแสดงความปลอดภัย เพื่อให้ พนักงานสามารถปฏิบัติตามในกรณีเกิดเหตุฉุกเฉินได้อย่าง ถูกต้องและปลอดภัย	ภาคผนวก ฉ1 (รูปที่ 45)

**ตารางที่ 3-1** (ต่อ) ผลการปฏิบัติตามมาตรการติดตามตรวจสอบคุณภาพสิ่งแวดล้อม โครงการ Six Senses The Forestias ของบริษัท เอ็มคิวดีซี ทาวน์ คอร์ปอเรชั่น จำกัด  
ระหว่างเดือนมกราคม - มิถุนายน พ.ศ.2568

ดัชนีผลกระทบ สิ่งแวดล้อม	บริเวณที่ ตรวจสอบ	พารามิเตอร์	ความถี่ ในการตรวจวัด	ผลการปฏิบัติตามมาตรการ	เอกสารและรูปภาพ ประกอบมาตรการฯ
<u>ช่วงก่อสร้าง</u> <b>11. การจราจร</b>	- ภายในพื้นที่โครงการ ได้แก่ ป้ายชื่อโครงการ และป้ายทิศทาง การจราจรต่างๆ	- สภาพดี มองเห็นได้ ชัดเจน และไม่ลบลื่น	- ทุกวันตลอดระยะเวลา การก่อสร้าง	โครงการดำเนินการติดตั้งป้ายประกาศบริเวณทางเข้า-ออก ของโครงการ เพื่อให้ผู้พักอาศัยข้างเคียงที่อาจจะได้รับ ความเดือดร้อนสามารถติดต่อผู้รับเหมาได้โดยตรง	ภาคผนวก ฉ1 (รูปที่ 2)
<b>12.ด้านอาชีวอนามัย และความปลอดภัย</b>	1) ภายในพื้นที่โครงการ	- สภาพพร้อมใช้งานของ เครื่องจักรอุปกรณ์	- ทุกวันตลอดระยะเวลา การก่อสร้าง	โครงการดำเนินการตรวจสอบ ซ่อมแซม ดูแลบำรุงรักษา เครื่องจักรอย่างสม่ำเสมอตลอดระยะเวลาในการใช้งาน	ภาคผนวก ฉ1 (รูปที่ 17) ภาคผนวก ฉ8
		- สภาพความสมบูรณ์ ของรั้วผ้าใบทึบ และ Chain Link	- ทุกวันตลอดระยะเวลา การก่อสร้าง	โครงการได้มีการติดตั้ง Chain Link รอบพื้นที่ตัวอาคาร และตรวจสอบให้มีสภาพพร้อมใช้งานตลอดเวลา	ภาคผนวก ฉ1 (รูปที่ 56)
		- สภาพความสมบูรณ์ ของระบบโทรทัศน์วงจร ปิด (CCTV System)	- เดือนละ 1 ครั้ง ตลอด ระยะเวลาการก่อสร้าง	ทางโครงการปฏิบัติตามมาตรการกำหนด	ภาคผนวก ฉ1 (รูปที่ 28)

**ตารางที่ 3-1** (ต่อ) ผลการปฏิบัติตามมาตรการติดตามตรวจสอบคุณภาพสิ่งแวดล้อม โครงการ Six Senses The Forestias ของบริษัท เอ็มคิวดีซี ทาวน์ คอร์ปอเรชั่น จำกัด  
ระหว่างเดือนมกราคม - มิถุนายน พ.ศ.2568

ดัชนีผลกระทบ สิ่งแวดล้อม	บริเวณที่ ตรวจสอบ	พารามิเตอร์	ความถี่ ในการตรวจวัด	ผลการปฏิบัติตามมาตรการ	เอกสารและรูปภาพ ประกอบมาตรการฯ
<b>ช่วงก่อสร้าง</b> <b>12.ด้านอาชีวอนามัย และความปลอดภัย</b>	2) เครื่องจักรอุปกรณ์	- ตรวจสอบตามชนิดของ อุปกรณ์	- เดือนละ 1 ครั้ง ตลอด ระยะเวลาการก่อสร้าง	โครงการดำเนินการตรวจสอบ ซ่อมแซม ดูแลบำรุงรักษา เครื่องจักรอย่างสม่ำเสมอตลอดระยะเวลาในการใช้งาน	ภาคผนวก ฉ1 (รูปที่ 17)
	3) ป้ายแนะนำการทำงาน	- สภาพดี มองเห็น ชัดเจน และไม่ลบล้าง	- เดือนละ 1 ครั้ง ตลอด ระยะเวลาการก่อสร้าง	โครงการดำเนินการติดตั้งป้ายประกาศบริเวณทางเข้า-ออก ของโครงการ เพื่อให้ผู้พักอาศัยข้างเคียงที่อาจจะได้รับ ความเดือดร้อนสามารถติดต่อผู้รับเหมาได้โดยตรง	ภาคผนวก ฉ1 (รูปที่ 2)
	4) คนงานก่อสร้าง	- การเป็นพาหะนำโรค อาทิเช่น โรคเท้าช้าง ไข้ มาลาเรีย เป็นต้น	- ก่อนรับเข้าทำงานทุก ครั้ง และหลังรับเข้า ทำงานทุกๆ 6 เดือน	โครงการดำเนินการเลือกรับพิจารณาคนงานก่อสร้างที่เป็น แรงงานไทยในพื้นที่ และแรงงานต่างด้าว ที่ทำการขึ้น ทะเบียนประวัติแรงงานต่อกระทรวงแรงงานอย่างถูกต้อง ตามกฎหมาย ทั้งนี้ได้เลือกพิจารณาแรงงานที่ผ่านการตรวจ สุขภาพก่อนเข้ารับทำงาน และทางโครงการได้จัดให้มีการ ตรวจสุขภาพประจำปี รวมทั้งจัดให้ผู้รับเหมาก่อสร้างดูแล ความเป็นอยู่และจัดระเบียบของคนงานก่อสร้าง กำชับให้ คนงานก่อสร้างหมั่นทำความสะอาดบ้านพักของตนเป็น ประจำทุกวันหรือทุกครั้งที่สกปรก เพื่อป้องกันปัญหาด้าน สุขภาพที่อาจเกิดขึ้น	ภาคผนวก ฉ9

**ตารางที่ 3-1** (ต่อ) ผลการปฏิบัติตามมาตรการติดตามตรวจสอบคุณภาพสิ่งแวดล้อม โครงการ Six Senses The Forestias ของบริษัท เอ็มคิวดีซี ทาวน์ คอร์ปอเรชั่น จำกัด  
ระหว่างเดือนมกราคม - มิถุนายน พ.ศ.2568

ดัชนีผลกระทบ สิ่งแวดล้อม	บริเวณที่ ตรวจสอบ	พารามิเตอร์	ความถี่ ในการตรวจวัด	ผลการปฏิบัติตามมาตรการ	เอกสารและรูปภาพ ประกอบมาตรการฯ
ช่วงก่อสร้าง 12. ด้านอาชีวอนามัย และความปลอดภัย		- สถิติการเกิดอุบัติเหตุ สาเหตุลักษณะการเกิดผล ที่เกิดและวิธีการ	- เดือนละ 1 ครั้ง ตลอด ระยะเวลาการก่อสร้าง	ทางโครงการดำเนินการบันทึกสถิติการเกิดอุบัติเหตุบริเวณ พื้นที่ก่อสร้าง และนำข้อมูลมาประเมินประสิทธิภาพของ การปฏิบัติตามมาตรการป้องกันและแก้ไข พร้อมดำเนินการ ปรับปรุงวิธีการดำเนินงานมิให้เกิดอุบัติเหตุซ้ำ และ ระมัดระวังในการทำงานมากขึ้น เพื่อลดการเกิดอุบัติเหตุ อย่างต่อเนื่อง	ภาคผนวก ฉ1 (รูปที่ 45)
		- ความรู้ความเข้าใจของ คนงานในการใช้ เครื่องจักรอุปกรณ์	- ตลอดระยะเวลาการ ก่อสร้าง	โครงการจัดให้เจ้าหน้าที่ จป. ทำการอบรม ให้คำแนะนำ การใช้เครื่องมือ อุปกรณ์ก่อสร้าง แก่คนงาน และกำชับให้ ปฏิบัติตามอย่างเคร่งครัด	ภาคผนวก ฉ1 (รูปที่ 13)
	5) ผู้พักอาศัยข้างเคียง พื้นที่ก่อสร้างโครงการ	- ความเสียหาย / ผลกระทบหรือเรื่อง ร้องเรียนจากผู้ได้รับ ผลกระทบ	- สัปดาห์ละ 1 ครั้ง ระยะเวลาการก่อสร้าง	โครงการได้ดำเนินการจัดจุดรับเรื่องร้องทุกข์ ที่ด้านหน้า โครงการ เพื่อให้ชุมชนหรือผู้ได้รับความเดือดร้อน แจ้งเรื่อง และสามารถติดต่อกับทางโครงการและผู้รับเหมาก่อสร้างได้ โดยทางโครงการยินดีที่จะช่วยแก้ไขปัญหที่เกิดขึ้นอย่าง เป็นธรรม และทางโครงการมีการเข้าไปพบปะและสอบถาม ความคิดเห็นบ้านข้างเคียงทุกๆ 2 สัปดาห์	ภาคผนวก ฉ1 (รูปที่ 40) ภาคผนวก ฉ16

**ตารางที่ 3-1** (ต่อ) ผลการปฏิบัติตามมาตรการติดตามตรวจสอบคุณภาพสิ่งแวดล้อม โครงการ Six Senses The Forestias ของบริษัท เอ็มคิวดีซี ทาวน์ คอร์ปอเรชั่น จำกัด  
ระหว่างเดือนมกราคม - มิถุนายน พ.ศ.2568

ดัชนีผลกระทบ สิ่งแวดล้อม	บริเวณที่ ตรวจสอบ	พารามิเตอร์	ความถี่ ในการตรวจวัด	ผลการปฏิบัติตามมาตรการ	เอกสารและรูปภาพ ประกอบมาตรการฯ
<u>ช่วงก่อสร้าง</u> 13. การรับเรื่อง ร้องเรียน	- ผู้พักอาศัยข้างเคียงพื้นที่ ก่อสร้าง	- สำรวจความคิดเห็นของ ครอบครัวประชาชนและ สถานประกอบการ ระยะประชิด 100 เมตร และระยะใกล้เคียงอื่นๆที่ เกิดผลกระทบ	- ปีละ 1 ครั้ง ตั้งแต่เริ่ม ก่อสร้างจนถึงก่อนการ ขออนุญาตเปิดใช้อาคาร	เจ้าของโครงการติดตั้งกล่องรับเรื่องร้องเรียนไว้บริเวณ ป้อมยามด้านหน้าโครงการ พร้อมเบอร์ติดต่อของ เจ้าหน้าที่ จป. หรือเจ้าหน้าที่ที่รับเรื่องร้องเรียน หากพบ ข้อร้องเรียนและตรวจสอบพบว่าได้รับผลกระทบขึ้นจริง ทางโครงการจะดำเนินการแก้ไขปัญหาทันที	ภาคผนวก ฉ1 (รูปที่ 40) ภาคผนวก ฉ16

**ตารางที่ 3-1** (ต่อ) ผลการปฏิบัติตามมาตรการติดตามตรวจสอบคุณภาพสิ่งแวดล้อม โครงการ Six Senses The Forestias ของบริษัท เอ็มคิวดีซี ทาวน์ คอร์ปอเรชั่น จำกัด  
ระหว่างเดือนมกราคม - มิถุนายน พ.ศ.2568

ดัชนีผลกระทบ สิ่งแวดล้อม	บริเวณที่ ตรวจสอบ	พารามิเตอร์	ความถี่ ในการตรวจวัด	ผลการปฏิบัติตามมาตรการ	เอกสารและรูปภาพ ประกอบมาตรการฯ
<u>ช่วงก่อสร้าง</u> <b>14. สภาพเศรษฐกิจ สังคม</b>	- อ า ค า ร / ส ถ า น ประกอบการข้างเคียง ประชาชนและสถาน ประกอบการระยะ 100 เมตร จากขอบเขตพื้นที่ โครงการพื้นที่อ่อนไหว และพื้นที่ตามแนวเส้นทาง การขนส่งวัสดุก่อสร้าง และอุปกรณ์ก่อสร้าง ใน ระยะ 100 เมตร จากแนว เขตที่ดินโครงการ โดย วิธีการสุ่มตัวอย่างตาม หลักวิชาการและหลักสถิติ	- สภาพเศรษฐกิจ สังคม และความคิดเห็น ทั้งแง่ ภาวะการเปลี่ยนแปลง ปั ญ ห า และ ค ว า ม เดือดร้อน ตลอดจนความ ต้องการที่มีต่อโครงการ	- ปีละ 1 ครั้ง ตั้งแต่เริ่ม ก่อสร้างจนถึงก่อนการ ขออนุญาตเปิดใช้อาคาร	เจ้าของโครงการติดตั้งกล่องรับเรื่องร้องเรียนไว้บริเวณ ป้อมยามด้านหน้าโครงการ พร้อมเบอร์ติดต่อของ เจ้าหน้าที่ จป. หรือเจ้าหน้าที่ที่รับเรื่องร้องเรียน หากพบ ข้อร้องเรียนและตรวจสอบพบว่าได้รับผลกระทบขึ้นจริง ทางโครงการจะดำเนินการแก้ไขปัญหาทันที และมีการ สำรวจสภาพเศรษฐกิจ สังคม และความคิดเห็น ทั้งแง่ ภาวะการเปลี่ยนแปลง ปัญหาและความเดือดร้อน ตลอดจนความต้องการที่มีต่อโครงการ	ภาคผนวก ฉ1 (รูปที่ 40) ภาคผนวก ฉ16 ภาคผนวก ฉ20

### 3.3 การวิเคราะห์คุณภาพสิ่งแวดล้อม

การดำเนินงานติดตามตรวจสอบคุณภาพสิ่งแวดล้อม โครงการ Six Senses The Forestias (ระยะฐานราก) ของ บริษัท เอ็มคิวดีซี ทาวน์ คอร์ปอเรชั่น จำกัด ระหว่างเดือนมกราคม - มิถุนายน พ.ศ.2568 มีวิธีการวิเคราะห์ และการเก็บตัวอย่างตามวิธีที่กำหนดไว้ในมาตรฐานตามที่ราชการกำหนด และมาตรฐานสากลที่ได้รับการยอมรับกันโดยทั่วไป ซึ่งมีรายละเอียดดังตารางที่ 3-2

ตารางที่ 3-2 วิธีการตรวจวัด และวิเคราะห์คุณภาพสิ่งแวดล้อม

ดัชนีที่ตรวจวัด	การเก็บตัวอย่าง / วิเคราะห์ตัวอย่าง
<b>คุณภาพอากาศในบรรยากาศโดยทั่วไป</b>	
ฝุ่นละอองรวม หรือฝุ่นละอองขนาดไม่เกิน 100 ไมครอน (Total Suspended Particulate; TSP)	Filter High Volume Air Sampler, Gravimetric Method
ฝุ่นละอองขนาดเล็ก หรือฝุ่นละอองขนาดไม่เกิน 10 ไมครอน (Particulates Matter <10 microns; PM-10)	Size Selective High Volume Air Sampler/ Gravimetric Method
ไนโตรเจนไดออกไซด์ (Nitrogen dioxide; NO <sub>2</sub> )	Part 50, Gas Phase Chemiluminescence
คาร์บอนมอนอกไซด์ (Carbon monoxide; CO)	CO Analyzer/ NDIR
ซัลเฟอร์ไดออกไซด์ (Sulfur dioxide; SO <sub>2</sub> )	UV-Fluorescence
ไฮโดรคาร์บอนรวมทั้งหมด (Total Hydrocarbon; THC)	Personal Air Sample, Flame Ionization detection Method
<b>ระดับเสียงโดยทั่วไป</b>	
ระดับเสียงโดยทั่วไป (L <sub>eq</sub> 24 hr) และระดับเสียงสูงสุด (L <sub>max</sub> )	Integrated Sound Level Meter/IEC804
<b>ค่าความสั่นสะเทือน</b>	
ความเร็วอนุภาคสูงสุด (Peak Particle Velocity) และความถี่ (Frequency)	Vibration Meter



## ตารางที่ 3-2 (ต่อ) วิธีการตรวจวัด และวิเคราะห์คุณภาพสิ่งแวดล้อม

ดัชนีที่ตรวจวัด	การเก็บตัวอย่าง / วิเคราะห์ตัวอย่าง
<b>คุณภาพน้ำทิ้ง</b>	
ความเป็นกรด-ด่าง (pH)	Electrometric Method (4500-H <sup>+</sup> B)
บีโอดี (Biochemical Oxygen Demand; BOD)	5-Days BOD Test (5210 B), Azide Modification Method (4500-0 C)
สารแขวนลอย (Suspended Solids)	Dried at 103-105 °C (2540 D)
สารที่ละลายได้ทั้งหมด (Total Dissolved Solids)	Dried at 180 °C (2540 D)
ตะกอนหนัก (Settleable Solids)	Gravimetric Method (2540 F)
ซัลไฟด์ (Sulfide)	Iodometric Method (4500-S <sup>2-</sup> F)
ทีเคเอ็น (Total Kjeldahl Nitrogen; TKN)	Macro-Kjeldahl Method (4500-N <sub>org</sub> B)
น้ำมันและไขมัน (Oil & Grease)	Partition-Gravimetric Method (5520 D)
แบคทีเรียกลุ่มฟีคัลโคลิฟอร์ม (Fecal Coliform Bacteria)	Multiple Tube Fermentation Technique (9222-1 B)
แบคทีเรียกลุ่มโคลิฟอร์มทั้งหมด (Total Coliform Bacteria)	Standard Total Coliform Fermentation Technique (9222-1 B)



รูปที่ 3-1 แสดงจุดตรวจวัดคุณภาพสิ่งแวดล้อมของโครงการ Six Sense The Forestias

### 3.4 ขอบเขตของการติดตามตรวจสอบ

การดำเนินงานติดตามตรวจสอบคุณภาพสิ่งแวดล้อม โครงการ Six Senses The Forestias (ระยะก่อสร้าง) ของ บริษัท เอ็มคิวดีซี ทาวน์ คอร์ปอเรชั่น จำกัด ระหว่างเดือนมกราคม - มิถุนายน พ.ศ.2568 ได้กำหนดขอบเขตการดำเนินการติดตามตรวจสอบตามที่กำหนดไว้ในรายงานการวิเคราะห์ผลกระทบสิ่งแวดล้อมที่ได้รับการเห็นชอบแล้ว โดยโครงการได้ดำเนินการตรวจวัดคุณภาพสิ่งแวดล้อม ดังนี้

**ตารางที่ 3-3** ขอบเขตและแผนการติดตามตรวจสอบคุณภาพสิ่งแวดล้อมโครงการ Six Senses The Forestias ของบริษัท เอ็มคิวดีซี ทาวน์ คอร์ปอเรชั่น จำกัด  
ระหว่างเดือนมกราคม - มิถุนายน พ.ศ.2568

มาตรการติดตามตรวจสอบคุณภาพสิ่งแวดล้อม	พารามิเตอร์ที่ทำการตรวจวัด	ระยะเวลา/ความถี่	ช่วงเวลาที่ทำการตรวจวัด พ.ศ.2568					
			ม.ค.	ก.พ.	มี.ค.	เม.ย.	พ.ค.	มิ.ย.
<b>ระยะก่อสร้าง</b> <b>1. คุณภาพอากาศในบรรยากาศ</b> - ภายในพื้นที่โครงการ - บ้านเลขที่ 22/6 แผง ซึ่งอยู่ในหมู่ที่ 9 บ้านคลองหลวง	- ฝุ่นละอองรวม (TSP) - ฝุ่นละอองขนาดเล็ก (PM-10) - ก๊าซคาร์บอนมอนอกไซด์ (CO) - ก๊าซไนโตรเจนไดออกไซด์ (NO <sub>2</sub> ) - ก๊าซซัลเฟอร์ไดออกไซด์ (SO <sub>2</sub> ) - ไฮโดรคาร์บอนรวมทั้งหมด (THC)	1 วันต่อเนื่อง			ระยะก่อสร้าง			
		ทุกวันตลอดช่วงทำฐานราก 1 วันต่อเนื่อง 1 ครั้ง/เดือน	✓	✓	✓	✓	✓	✓

**ตารางที่ 3-3** (ต่อ)ขอบเขตและแผนการติดตามตรวจสอบคุณภาพสิ่งแวดล้อมโครงการ Six Senses The Forestias ของบริษัท เอ็มคิวดีซี ทาวน์ คอร์ปอเรชั่น จำกัด  
ระหว่างเดือนมกราคม - มิถุนายน พ.ศ.2568

มาตรการติดตามตรวจสอบคุณภาพสิ่งแวดล้อม	พารามิเตอร์ที่ทำการตรวจวัด	ระยะเวลา/ความถี่	ช่วงเวลาที่ทำการตรวจวัด พ.ศ.2568					
			ม.ค.	ก.พ.	มี.ค.	เม.ย.	พ.ค.	มิ.ย.
<b>ระยะก่อสร้าง (ต่อ)</b> <b>2. ระดับเสียงโดยทั่วไป</b> - ภายในพื้นที่โครงการ  - บ้านเลขที่ 22/6 ซึ่งอยู่ในหมู่ที่ 9 บ้านคลองหลวงแพ่ง	- ระดับเสียงเฉลี่ย 24 ชั่วโมง ( $L_{eq}$ 24 hr., $L_{max}$ ) - ระดับเสียงรบกวน  - ระดับเสียงเฉลี่ย 24 ชั่วโมง ( $L_{eq}$ 24 hr., $L_{max}$ ) - ระดับเสียงรบกวน	1 วันต่อเนื่อง ทุกวันตลอดช่วงทำฐานราก  1 วันต่อเนื่อง 1 ครั้ง/เดือน	<div style="text-align: center;">← ระยะก่อสร้าง →</div>					
			✓	✓	✓	✓	✓	✓
<b>3. ความสั่นสะเทือน</b> - ภายในพื้นที่โครงการ	- ความเร็วอนุภาคสูงสุด (PPV) - ความถี่ (Frequency)	1 วันต่อเนื่อง ทุกวันตลอดช่วงทำฐานราก และ 1 ครั้ง/เดือนในช่วงงานก่อสร้าง	✓	✓	✓	✓	✓	✓

ระหว่างเดือนมกราคม - มิถุนายน พ.ศ.2568

มาตรการติดตามตรวจสอบ คุณภาพสิ่งแวดล้อม	พารามิเตอร์ที่ทำการตรวจวัด	ระยะเวลา/ ความถี่	ช่วงเวลาที่ทำการตรวจวัด พ.ศ.2568					
			ม.ค.	ก.พ.	มี.ค.	เม.ย.	พ.ค.	มิ.ย.
<u>ระยะก่อสร้าง (ต่อ)</u> <b>4. คุณภาพน้ำทิ้ง</b> - ระบบบำบัดน้ำเสีย	- ความเป็นกรด-ด่าง (pH) - บีโอดี (BOD) - สารแขวนลอย (SS) - สารที่ละลายได้ทั้งหมด (TDS) - ตะกอนหนัก (Settleable - ซัลไฟด์ (Sulfide) - ค่าทีเคเอ็น (TKN) - น้ำมัน และไขมัน (Oil & - แบคทีเรียกลุ่มฟิคอลโคลิ (Fecal Coliform Bacteria) - แบคทีเรียกลุ่มโคลิฟอร์ม (Total Coliform Bacteria)	1 ครั้ง/เดือน				ระยะก่อสร้าง		
			✓	✓	✓	✓	✓	✓

### 3.5 ผลการตรวจวัดคุณภาพสิ่งแวดล้อมในระยะก่อสร้าง

#### 3.5.1 ผลการตรวจวัดคุณภาพอากาศในบรรยากาศโดยทั่วไป (Ambient Air Quality)

มาตรการกำหนดให้ดำเนินการตรวจวัดคุณภาพอากาศในบรรยากาศโดยทั่วไป (Ambient Air Quality) ของโครงการ Six Senses The Forestias ของบริษัท เอ็มคิวดีซี ทาวน์ คอร์ปอเรชั่น จำกัด ในระยะก่อสร้าง ระหว่างเดือน มกราคม - มิถุนายน พ.ศ.2568 โดยทำการตรวจวัดจำนวน 2 สถานี คือ 1) ภายในพื้นที่โครงการ และ 2) บ้านเลขที่ 22/6 ซึ่งอยู่ในหมู่ที่ 9 บ้านคลองหลวงแพ่ง ทำการตรวจวัดปริมาณฝุ่นละอองรวม (TSP) และปริมาณฝุ่นละอองขนาดเล็ก (PM-10) ไนโตรเจนไดออกไซด์ (NO<sub>2</sub>) คาร์บอนมอนอกไซด์ (CO) ซัลเฟอร์ไดออกไซด์ (SO<sub>2</sub>) และปริมาณไฮโดรคาร์บอนทั้งหมด (THC)

เมื่อนำผลการตรวจวัดปริมาณฝุ่นละอองรวม (TSP) และปริมาณฝุ่นละอองขนาดเล็ก (PM-10) เปรียบเทียบกับค่ามาตรฐานตามประกาศคณะกรรมการสิ่งแวดล้อมแห่งชาติ ฉบับที่ 24 (พ.ศ.2547) เรื่อง กำหนดมาตรฐานคุณภาพอากาศในบรรยากาศโดยทั่วไป ประกาศ ณ วันที่ 9 สิงหาคม พ.ศ.2547 พบว่า ทั้ง 2 สถานีตรวจวัดมีค่าอยู่ในเกณฑ์มาตรฐานกำหนด แสดงรายละเอียดผลการตรวจวัดดังตารางที่ 3-4

เมื่อนำผลการตรวจวัดปริมาณไนโตรเจนไดออกไซด์ (NO<sub>2</sub>) เปรียบเทียบกับค่ามาตรฐานตามประกาศคณะกรรมการสิ่งแวดล้อมแห่งชาติ ฉบับที่ 33 (พ.ศ.2552) เรื่อง กำหนดมาตรฐานค่าก๊าซไนโตรเจนไดออกไซด์ในบรรยากาศ โดยทั่วไป ลงวันที่ 14 สิงหาคม 2552 พบว่า ทั้ง 2 สถานีตรวจวัด มีค่าอยู่ในเกณฑ์มาตรฐานกำหนด แสดงรายละเอียดผลการตรวจวัดดังตารางที่ 3-5

เมื่อนำผลการตรวจวัดปริมาณซัลเฟอร์ไดออกไซด์ (SO<sub>2</sub>) เปรียบเทียบกับค่ามาตรฐานตามประกาศคณะกรรมการสิ่งแวดล้อมแห่งชาติ ฉบับที่ 21 (พ.ศ.2544) เรื่อง กำหนดมาตรฐานค่าก๊าซซัลเฟอร์ไดออกไซด์ในบรรยากาศ โดยทั่วไปในเวลา 1 ชั่วโมง ลงวันที่ 30 เมษายน 2544 พบว่า ทั้ง 2 สถานีตรวจวัด มีค่าอยู่ในเกณฑ์มาตรฐานกำหนด แสดงรายละเอียดผลการตรวจวัดดังตารางที่ 3-6

เมื่อนำผลการตรวจวัดปริมาณคาร์บอนมอนอกไซด์ (CO) เปรียบเทียบกับค่ามาตรฐานตามประกาศคณะกรรมการสิ่งแวดล้อมแห่งชาติ ฉบับที่ 10 (พ.ศ.2538) ออกตามความในพระราชบัญญัติส่งเสริมและรักษาคุณภาพสิ่งแวดล้อมแห่งชาติ พ.ศ.2535 เรื่อง กำหนดมาตรฐานคุณภาพอากาศในบรรยากาศทั่วไป ประกาศในราชกิจจานุเบกษา เล่ม 112 ตอนที่ 42 ง วันที่ 25 พฤษภาคม พ.ศ.2538 พบว่า ทั้ง 2 สถานีตรวจวัด มีค่าอยู่ในเกณฑ์มาตรฐานกำหนด แสดงรายละเอียดผลการตรวจวัดดังตารางที่ 3-7

สำหรับผลการตรวจวัดปริมาณไฮโดรคาร์บอนทั้งหมด (THC) ไม่สามารถนำค่าที่ตรวจวัดได้มาเปรียบเทียบกับเกณฑ์มาตรฐานได้ เนื่องจากไม่มีการกำหนดค่ามาตรฐานในดัชนีดังกล่าว แสดงรายละเอียดผลการตรวจวัดดังตารางที่ 3-5

**ตารางที่ 3-4** ผลการตรวจวัดปริมาณฝุ่นละอองรวม (TSP) และปริมาณฝุ่นละอองขนาดเล็ก (PM-10) ของโครงการ Six Senses The Forestias บริษัท เอ็มควิทีซี ทาวน์ คอร์ปอเรชั่น จำกัด  
ระหว่างเดือนมกราคม - มิถุนายน พ.ศ.2568

จุดตรวจวัด	ครั้งที่	วันที่ตรวจวัด	ภายในพื้นที่โครงการ	
			TSP (mg/m <sup>3</sup> )	PM-10 (mg/m <sup>3</sup> )
ภายในพื้นที่โครงการ	1	29-30/01/2568	0.062	0.0412
	2	17-18/02/2568	0.085	0.0465
	3	26-27/03/2568	0.067	0.0341
	4	18-19/04/2568	0.072	0.0594
	5	05-06/05/2568	0.080	0.0584
	6	14-15/06/2568	0.070	0.0411
บ้านเลขที่ 22/6 ซึ่งอยู่ในหมู่ที่ 9 บ้านคลองหลวงแพ่ง	1	29-30/01/2568	0.040	0.0235
	2	17-18/02/2568	0.042	0.0258
	3	26-27/03/2568	0.055	0.0264
	4	18-19/04/2568	0.047	0.0254
	5	05-06/05/2568	0.043	0.0202
	6	14-15/06/2568	0.052	0.0362
มาตรฐาน <sup>(1)</sup>			0.33	0.12

หมายเหตุ : ข้อมูลการตรวจวัดแสดงในภาคผนวก ค คุณภาพอากาศในบรรยากาศโดยทั่วไป (ระยะก่อสร้าง)

ที่มา : <sup>(1)</sup> มาตรฐานตามประกาศคณะกรรมการสิ่งแวดล้อมแห่งชาติ ฉบับที่ 24 (พ.ศ.2547) เรื่อง กำหนดมาตรฐานคุณภาพอากาศในบรรยากาศโดยทั่วไป  
ประกาศ ณ วันที่ 9 สิงหาคม พ.ศ.2547



**ตารางที่ 3-5** ผลการตรวจวัดปริมาณไนโตรเจนไดออกไซด์ในบรรยากาศ (NO<sub>2</sub>) ของโครงการ Six Senses The Forestias บริษัท เอ็มคิวดีซี ทาวน์ คอร์ปอเรชั่น จำกัด ระหว่างเดือนมกราคม - มิถุนายน พ.ศ.2568

จุดตรวจวัด	ครั้งที่	วันที่ตรวจวัด	ผลการตรวจวัด	
			ปริมาณไนโตรเจนไดออกไซด์ (NO <sub>2</sub> )	
			ค่าเฉลี่ย 1 ชั่วโมง	
			(ppm)	(mg/m <sup>3</sup> )
ภายในพื้นที่โครงการ	1	29-30/01/2568	0.0090	0.0169
	2	17-18/02/2568	0.0077	0.0145
	3	26-27/03/2568	0.0077	0.0145
	4	18-19/04/2568	0.0097	0.0182
	5	05-06/05/2568	0.0089	0.0167
	6	14-15/06/2568	0.0083	0.0156
บ้านเลขที่ 22/6 ซึ่งอยู่ในหมู่ที่ 9 บ้านคลองหลวงแพ่ง	1	29-30/01/2568	0.0085	0.0160
	2	17-18/02/2568	0.0068	0.0128
	3	26-27/03/2568	0.0069	0.0130
	4	18-19/04/2568	0.0077	0.0145
	5	05-06/05/2568	0.0059	0.0111
	6	14-15/06/2568	0.0063	0.0119
มาตรฐาน <sup>(1)</sup>			0.17	0.32

หมายเหตุ : ข้อมูลการตรวจวัดแสดงในภาคผนวก ค คุณภาพอากาศในบรรยากาศโดยทั่วไป (ระยะก่อสร้าง)

ที่มา : <sup>(1)</sup> ประกาศคณะกรรมการสิ่งแวดล้อมแห่งชาติ ฉบับที่ 33 (พ.ศ.2552) เรื่อง กำหนดมาตรฐานค่าก๊าซไนโตรเจนไดออกไซด์ในบรรยากาศโดยทั่วไป ประกาศในราชกิจจานุเบกษา เล่ม 126 ตอนพิเศษ 114 ง ลงวันที่ 14 สิงหาคม 2552

**ตารางที่ 3-6** ผลการตรวจวัดปริมาณซัลเฟอร์ไดออกไซด์ในบรรยากาศ ( $\text{SO}_2$ ) 7 ของโครงการ Six Senses The Forestias  
บริษัท เอ็มคิวดีซี ทาวน์ คอร์ปอเรชั่น จำกัด ระหว่างเดือนมกราคม - มิถุนายน พ.ศ.2568

จุดตรวจวัด	ครั้งที่	วันที่ตรวจวัด	ผลการตรวจวัดปริมาณซัลเฟอร์ไดออกไซด์ ( $\text{SO}_2$ )			
			ค่าเฉลี่ย 1 ชั่วโมง		ค่าเฉลี่ย 24 ชั่วโมง	
			(ppm)	( $\text{mg}/\text{m}^3$ )	(ppm)	( $\text{mg}/\text{m}^3$ )
ภายในพื้นที่โครงการ	1	29-30/01/2568	0.0079	0.0207	0.0064	0.0168
	2	17-18/02/2568	0.0069	0.0181	0.0060	0.0156
	3	26-27/03/2568	0.0068	0.0178	0.0054	0.0141
	4	18-19/04/2568	0.0068	0.0178	0.0059	0.0153
	5	05-06/05/2568	0.0079	0.0207	0.0069	0.0181
	6	14-15/06/2568	0.0077	0.0202	0.0073	0.0191
บ้านเลขที่ 22/6 ซึ่งอยู่ใน หมู่ที่ 9 บ้านคลองหลวง แฟ่ง	1	29-30/01/2568	0.0076	0.0199	0.0063	0.0164
	2	17-18/02/2568	0.0065	0.0170	0.0055	0.0143
	3	26-27/03/2568	0.0065	0.0170	0.0055	0.0143
	4	18-19/04/2568	0.0049	0.0128	0.0039	0.0101
	5	05-06/05/2568	0.0058	0.0152	0.0048	0.0124
	6	14-15/06/2568	0.0058	0.0152	0.0047	0.0124
มาตรฐาน			0.30 <sup>(1)</sup>	0.78 <sup>(1)</sup>	0.12 <sup>(2)</sup>	0.30 <sup>(2)</sup>

หมายเหตุ : ข้อมูลการตรวจวัดแสดงในภาคผนวก ค คุณภาพอากาศในบรรยากาศโดยทั่วไป (ระยะก่อสร้าง)

ที่มา : <sup>(1)</sup> ประกาศคณะกรรมการสิ่งแวดล้อมแห่งชาติ ฉบับที่ 21 (พ.ศ.2544) เรื่อง กำหนดมาตรฐานค่าก๊าซซัลเฟอร์ไดออกไซด์ในบรรยากาศทั่วไปในเวลา 1 ชั่วโมง  
ประกาศในราชกิจจานุเบกษา เล่ม 118 ตอนพิเศษ 39ง ลงวันที่ 30 เมษายน 2544

<sup>(2)</sup> มาตรฐานตามประกาศคณะกรรมการสิ่งแวดล้อมแห่งชาติ ฉบับที่ 24 (พ.ศ.2547) เรื่อง กำหนดมาตรฐานคุณภาพอากาศในบรรยากาศโดยทั่วไป ประกาศ ณ  
วันที่ 9 สิงหาคม พ.ศ.2547

**ตารางที่ 3-7** ผลการตรวจวัดปริมาณคาร์บอนมอนอกไซด์ในบรรยากาศ (CO) ของโครงการ Six Senses The Forestias บริษัท เอ็มคิวดีซี ทาวน์ คอร์ปอเรชั่น จำกัด ระหว่างเดือนมกราคม - มิถุนายน พ.ศ.2568

จุดตรวจวัด	ครั้งที่	วันที่ตรวจวัด	ผลการตรวจวัดปริมาณคาร์บอนมอนอกไซด์ (CO)			
			ค่าเฉลี่ย 1 ชั่วโมง		ค่าเฉลี่ย 8 ชั่วโมง	
			(ppm)	(mg/m <sup>3</sup> )	(ppm)	(mg/m <sup>3</sup> )
ภายในพื้นที่โครงการ	1	29-30/01/2568	5.9350	6.7992	5.4648	6.2604
	2	17-18/02/2568	5.8460	6.6972	5.2570	6.0224
	3	26-27/03/2568	7.5230	8.6184	6.6624	7.6324
	4	18-19/04/2568	3.6210	4.1482	3.588	4.0884
	5	05-06/05/2568	4.9350	5.6536	4.7339	5.4231
	6	14-15/06/2568	3.4060	3.9019	3.3245	3.8086
บ้านเลขที่ 22/6 ซึ่งอยู่ในหมู่ที่ 9 บ้านคลองหลวงแพ่ง	1	29-30/01/2568	2.8740	3.2925	2.4188	2.7709
	2	17-18/02/2568	2.8540	3.2696	2.130	2.8789
	3	26-27/03/2568	5.8420	6.6926	4.7758	5.4743
	4	18-19/04/2568	2.9140	3.3383	2.691	3.0119
	5	05-06/05/2568	2.9250	3.3509	2.5340	2.9030
	6	14-15/06/2568	2.2980	2.6326	2.2036	2.5245
มาตรฐาน			30.0	34.20	9.0	10.26

หมายเหตุ : ข้อมูลการตรวจวัดแสดงในภาคผนวก ค คุณภาพอากาศในบรรยากาศโดยทั่วไป (ระยะก่อสร้าง)

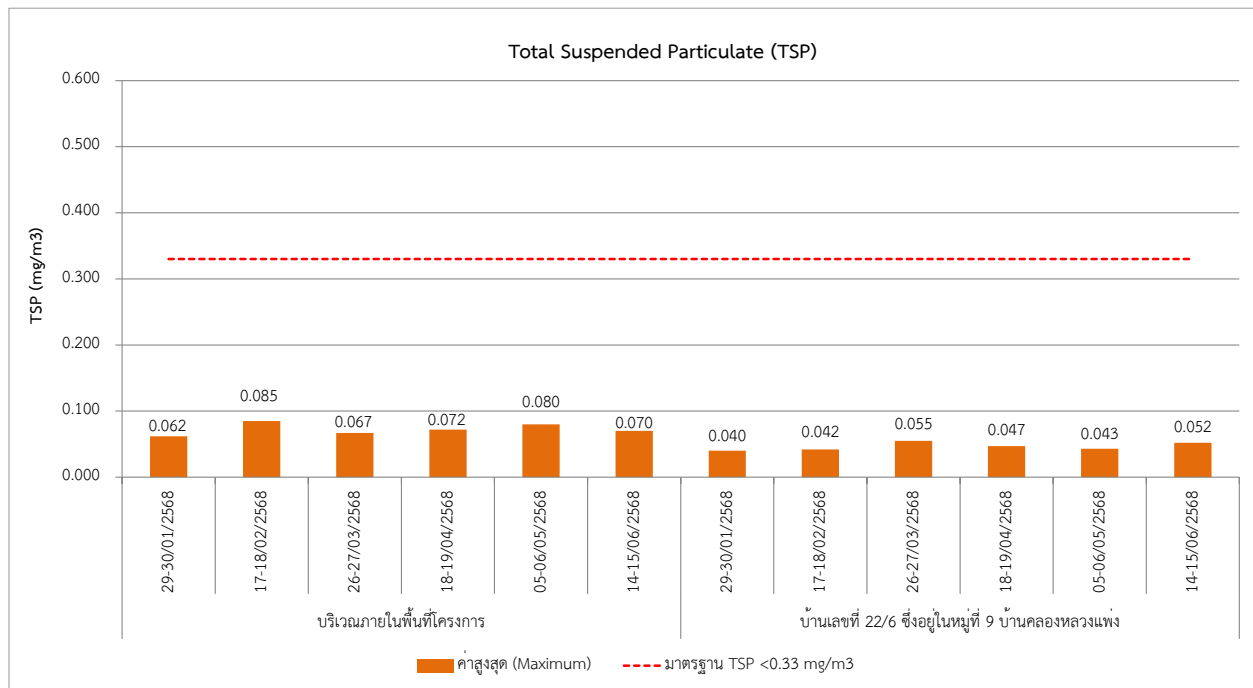
ที่มา : ประกาศคณะกรรมการสิ่งแวดล้อมแห่งชาติ ฉบับที่ 10 (พ.ศ.2538) ออกตามความในพระราชบัญญัติส่งเสริมและรักษาคุณภาพ

สิ่งแวดล้อมแห่งชาติ พ.ศ.2535 เรื่อง กำหนดมาตรฐานคุณภาพอากาศในบรรยากาศโดยทั่วไป ประกาศ ณ วันที่ 17 เมษายนพ.ศ.2538 ตีพิมพ์ในราชกิจจานุเบกษา เล่ม 112 ตอนที่ 42ง วันที่ 25 พฤษภาคม 2538

**ตารางที่ 3-8** ผลการตรวจวัดปริมาณไฮโดรคาร์บอนรวมทั้งหมด (THC) ของโครงการ Six Senses The Forestias  
บริษัท เอ็มคิวดีซี ทาวน์ คอร์ปอเรชั่น จำกัด ระหว่างเดือนมกราคม - มิถุนายน พ.ศ.2568

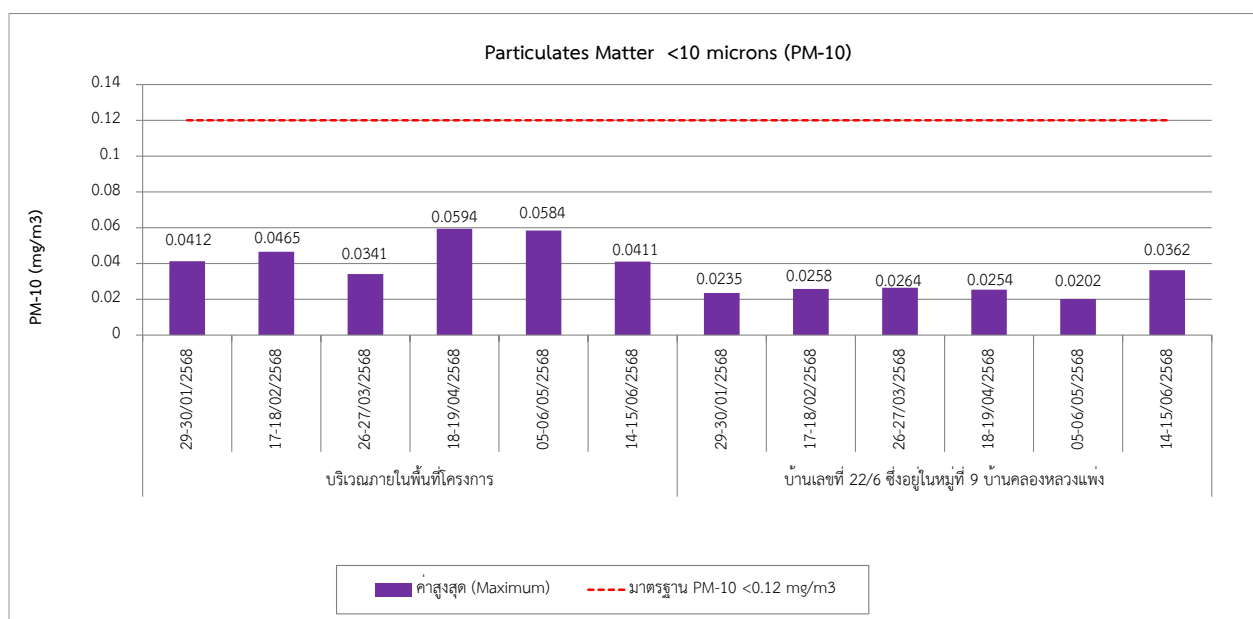
จุดตรวจวัด	ครั้งที่	วันที่ตรวจวัด	หน่วย	ผลการตรวจวัด
				Total Hydrocarbon (THC) (ppm)
ภายในพื้นที่โครงการ	1	29-30/01/2568	ppm	4.66
	2	17-18/02/2568	ppm	4.56
	3	26-27/03/2568	ppm	4.52
	4	18-19/04/2568	ppm	4.58
	5	05-06/05/2568	ppm	4.68
	6	14-15/06/2568	ppm	4.65
บ้านเลขที่ 22/6 ซึ่งอยู่ใน หมู่ที่ 9 บ้านคลองหลวง แฟ่ง	1	29-30/01/2568	ppm	4.32
	2	17-18/02/2568	ppm	4.22
	3	26-27/03/2568	ppm	4.38
	4	18-19/04/2568	ppm	4.42
	5	05-06/05/2568	ppm	4.35
	6	14-15/06/2568	ppm	4.40

หมายเหตุ : ข้อมูลการตรวจวัดแสดงในภาคผนวก ค คุณภาพอากาศในบรรยากาศโดยทั่วไป (ระยะก่อสร้าง)  
ปริมาณไฮโดรคาร์บอนรวมทั้งหมด (THC) ในบรรยากาศ ไม่มีมาตรฐานเปรียบเทียบ




กราฟที่ 3.5-1 ผลการตรวจวัดฝุ่นละอองรวม หรือฝุ่นละอองขนาดไม่เกิน 100 ไมครอน (TSP)

ระหว่างเดือนมกราคม - มิถุนายน พ.ศ.2568

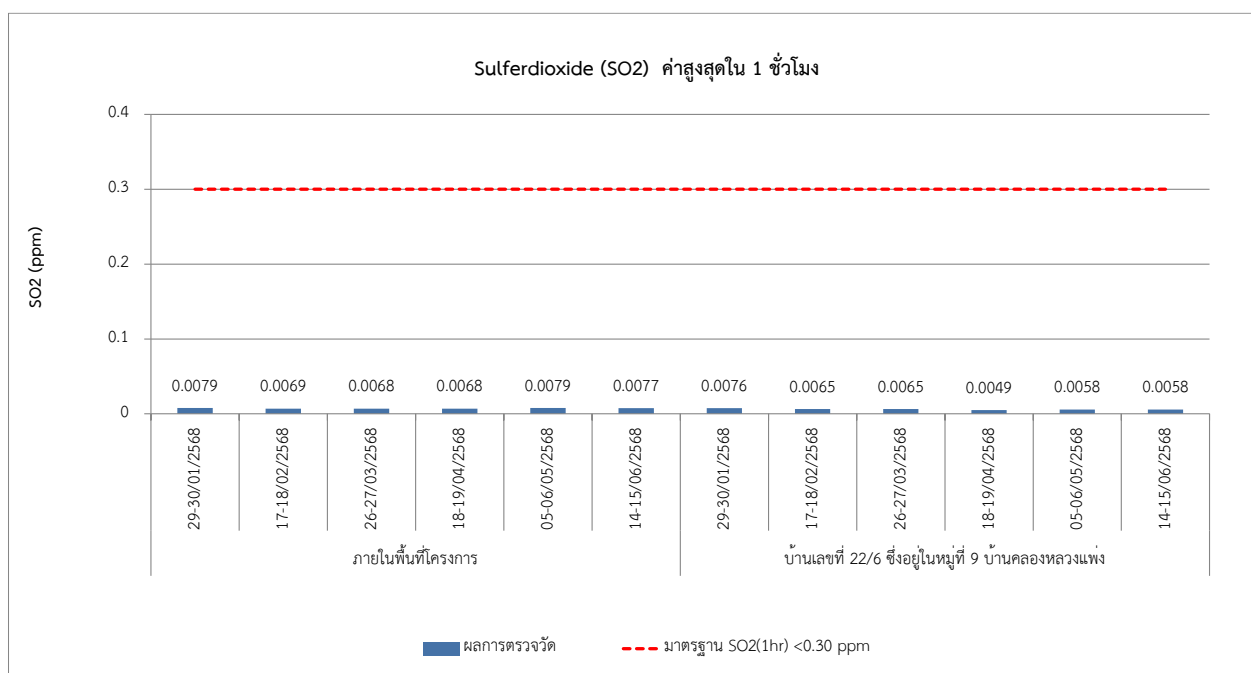


กราฟที่ 3.5-2 ผลการตรวจวัดฝุ่นละอองรวม หรือฝุ่นละอองขนาดไม่เกิน 10 ไมครอน (PM-10)

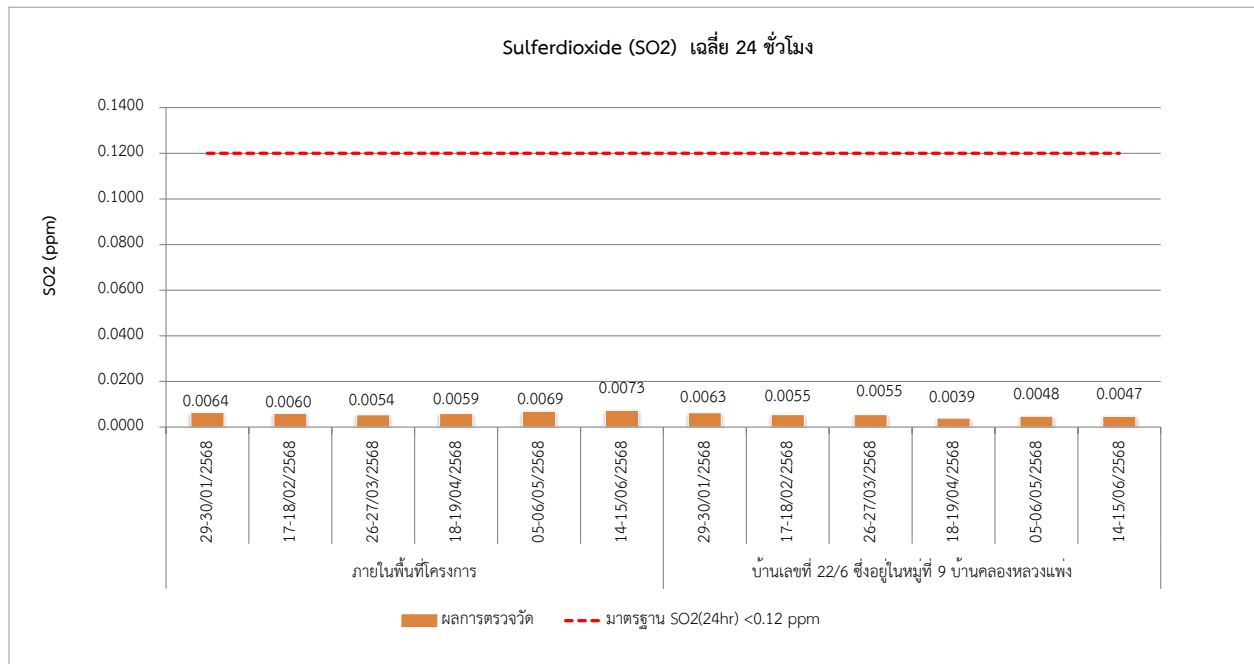
ระหว่างเดือนมกราคม - มิถุนายน พ.ศ.2568



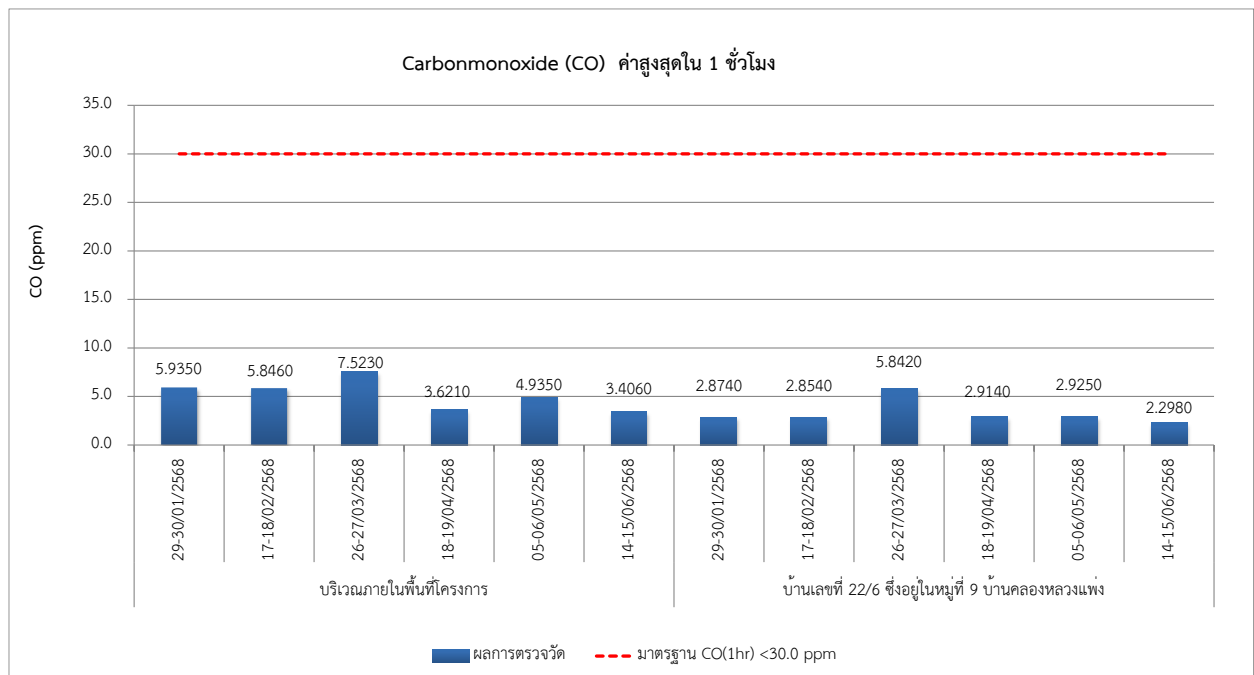
**กราฟที่ 3.5-3 ผลการตรวจวัดปริมาณไนโตรเจนไดออกไซด์ (NO<sub>2</sub>) ค่าสูงสุดใน 1 ชั่วโมง ในบรรยากาศ**  
ระหว่างเดือนมกราคม - มิถุนายน พ.ศ.2568



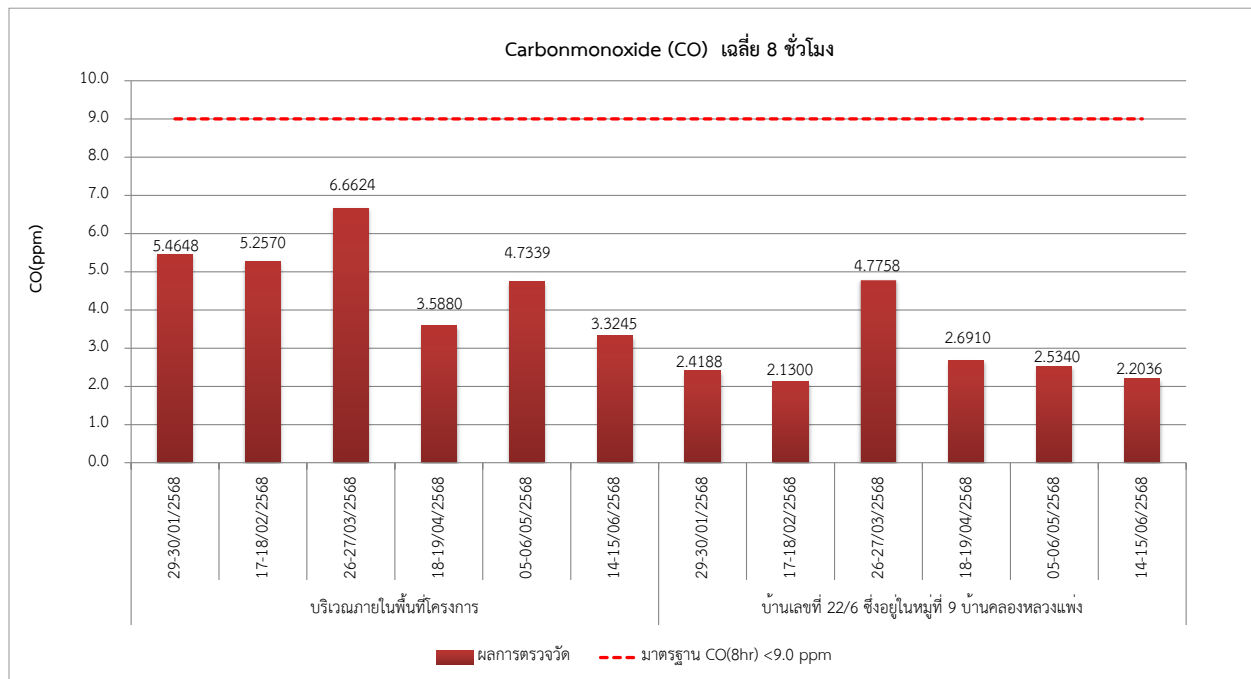
**กราฟที่ 3.5-4 ผลการตรวจวัดปริมาณซัลเฟอร์ไดออกไซด์ (SO<sub>2</sub>) ค่าสูงสุดใน 1 ชั่วโมง ในบรรยากาศ**  
ระหว่างเดือนมกราคม - มิถุนายน พ.ศ.2568



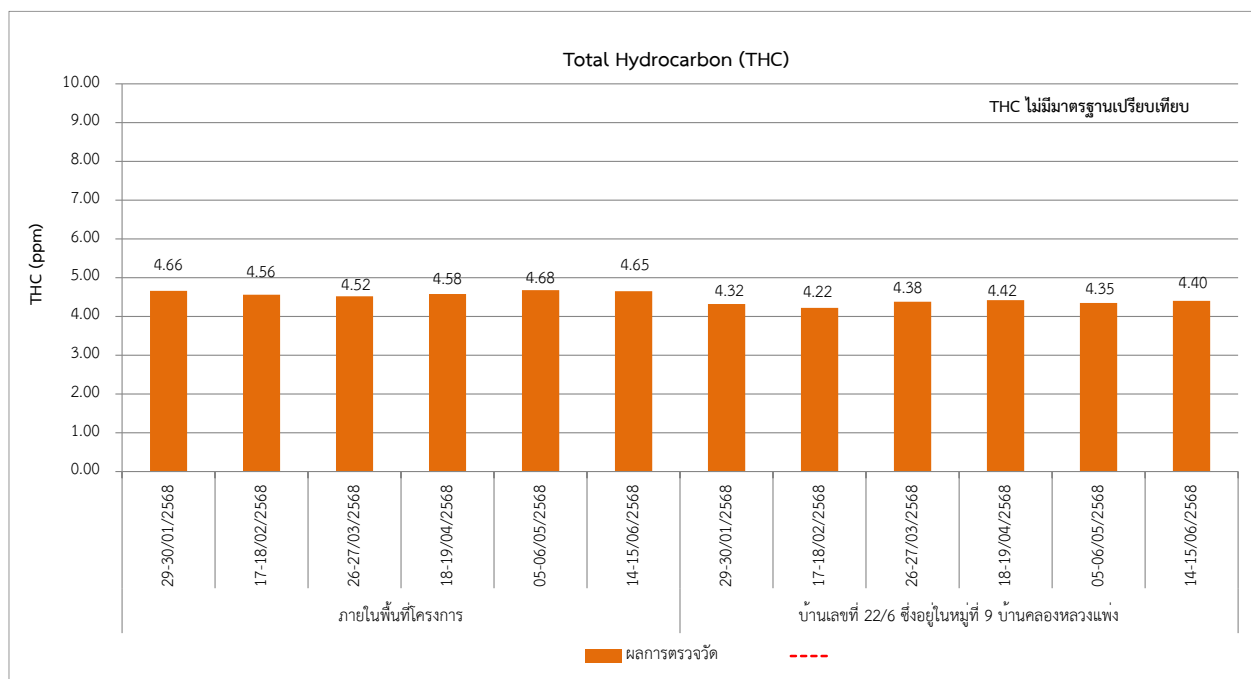
**กราฟที่ 3.5-5** ผลการตรวจวัดปริมาณซัลเฟอร์ไดออกไซด์ (SO<sub>2</sub>) ค่าสูงสุดใน 24 ชั่วโมง ในบรรยากาศ  
ระหว่างเดือนมกราคม - มิถุนายน พ.ศ.2568



**กราฟที่ 3.5-6** ผลการตรวจวัดปริมาณคาร์บอนมอนอกไซด์ (CO) ค่าสูงสุดใน 1 ชั่วโมง ในบรรยากาศ  
ระหว่างเดือนมกราคม - มิถุนายน พ.ศ.2568



กราฟที่ 3.5-7 ผลการตรวจวัดปริมาณคาร์บอนมอนอกไซด์ (CO) ค่าสูงสุดใน 8 ชั่วโมง ในบรรยากาศ  
ระหว่างเดือนมกราคม - มิถุนายน พ.ศ.2568



กราฟที่ 3.5-8 ผลการตรวจวัดปริมาณไฮโดรคาร์บอน (THC) ในบรรยากาศ (ระยะก่อสร้าง)  
ระหว่างเดือนมกราคม - มิถุนายน พ.ศ.2568



### 3.5.2 ผลการตรวจวัดระดับเสียงโดยทั่วไป (Community Noise)

มาตรการกำหนดให้ดำเนินการตรวจวัดระดับเสียงโดยทั่วไป (Community Noise) ของโครงการ Six Senses The Forestias บริษัท เอ็มคิวดีซี ทาวน คอร์ปอเรชั่น จำกัด ในระยะก่อสร้าง ระหว่างเดือนมกราคม - มิถุนายน พ.ศ.2568 โดยทำการตรวจวัดจำนวน 2 สถานี คือ 1) ภายในพื้นที่โครงการ 2) บ้านเลขที่ 22/6 ซึ่งอยู่ในหมู่ที่ 9 บ้านคลองหลวงแพ่ง ทำการตรวจวัดระดับเสียงเฉลี่ยโดยทั่วไป 24 ชั่วโมง ( $L_{eq}$  24 hr) และระดับเสียงสูงสุด ( $L_{max}$ )

เมื่อนำผลการตรวจวัดระดับเสียงเฉลี่ยโดยทั่วไป 24 ชั่วโมง ( $L_{eq}$  24 hr) และระดับเสียงสูงสุด ( $L_{max}$ ) เปรียบเทียบกับค่ามาตรฐานตามประกาศคณะกรรมการสิ่งแวดล้อมแห่งชาติ เรื่อง กำหนดมาตรฐานระดับเสียงโดยทั่วไป ฉบับที่ 15 (พ.ศ.2540) ประกาศ ณ วันที่ 12 มีนาคม พ.ศ.2540 พบว่า ภายในพื้นที่โครงการและบ้านเลขที่ 22/6 ซึ่งอยู่ในหมู่ที่ 9 บ้านคลองหลวงแพ่ง มีค่าอยู่ในเกณฑ์มาตรฐานทุกวันที่ทำการตรวจวัด แสดงรายละเอียดผลการตรวจวัดดังตารางที่ 3-6

## ตารางที่ 3-9 ผลการตรวจวัดระดับเสียงโดยทั่วไป (Community Noise) ของโครงการ Six Senses The Forestias

บริษัท เอ็มคิวดีซี ทาวน์ คอร์ปอเรชั่น จำกัด ระหว่างเดือนมกราคม - มิถุนายน พ.ศ.2568

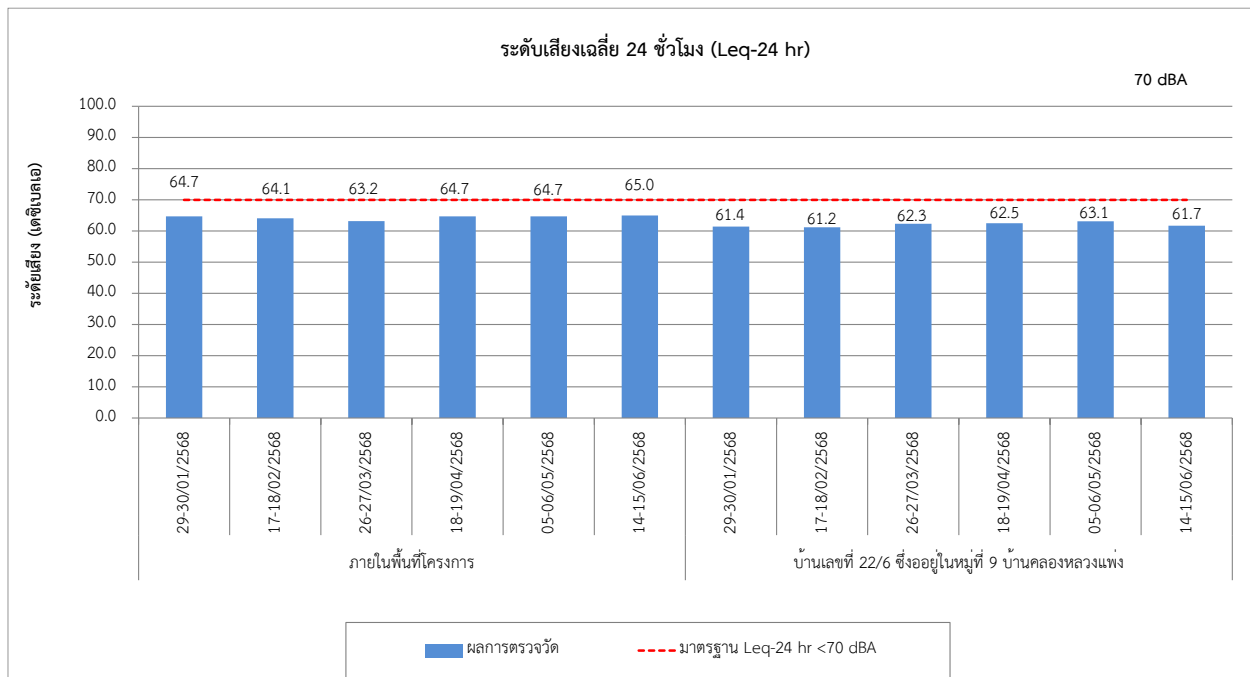
จุดตรวจวัด	ครั้งที่	วันที่ตรวจวัด	ผลการตรวจวัด	
			ระดับเสียงเฉลี่ย 24 ชั่วโมง ( $L_{eq\ 24}$ )	ระดับเสียงสูงสุด ( $L_{max}$ )
ภายในพื้นที่โครงการ	1	29-30/01/2568	64.7	113.9
	2	17-18/02/2568	64.1	85.6
	3	26-27/03/2568	63.2	85.2
	4	18-19/04/2568	64.7	95.4
	5	05-06/05/2568	64.7	88.7
	6	14-15/06/2568	65.0	89.1
บ้านเลขที่ 22/6 ซึ่งอยู่ในหมู่ ที่ 9 บ้านคลองหลวงแพ่ง	1	29-30/01/2568	61.4	99.2
	2	17-18/02/2568	61.2	84.4
	3	26-27/03/2568	62.3	85.4
	4	18-19/04/2568	62.5	85.3
	5	05-06/05/2568	63.1	84.1
	6	14-15/06/2568	61.7	85.7
มาตรฐาน <sup>(1)</sup>			70.0	115.0

หมายเหตุ : ข้อมูลการตรวจวัดแสดงในภาคผนวก ค ระดับเสียงโดยทั่วไป (ระยะก่อสร้าง)

\* ไม่ผ่านเกณฑ์มาตรฐาน

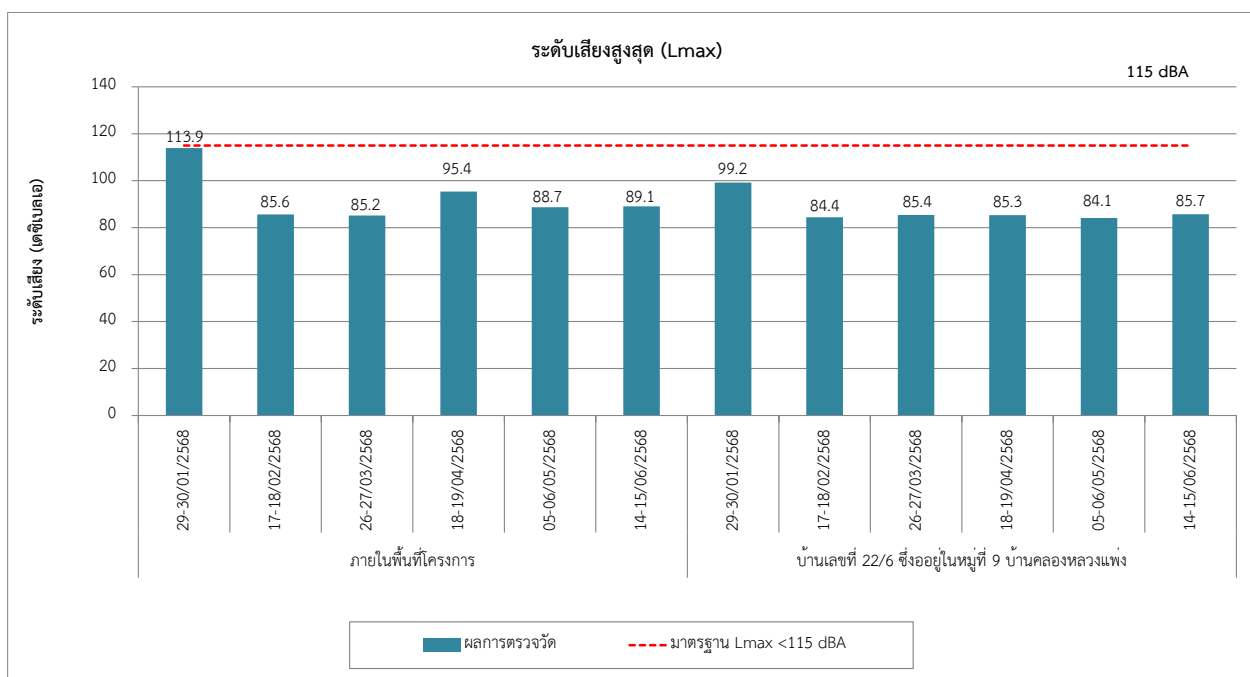
ที่มา : <sup>(1)</sup> ประกาศคณะกรรมการสิ่งแวดล้อมแห่งชาติ เรื่อง กำหนดมาตรฐานระดับเสียงโดยทั่วไป ฉบับที่ 15 (พ.ศ.2540)

ประกาศ ณ วันที่ 12 มีนาคม พ.ศ.2540 ตีพิมพ์ในราชกิจจานุเบกษา เล่ม 114 ตอนที่ 27ง วันที่ 3 เมษายน พ.ศ.2540



**กราฟที่ 3.5-9 ผลการตรวจวัดระดับเสียงเฉลี่ยโดยทั่วไป 24 ชั่วโมง ( $L_{eq}$  24 hr)**

ระหว่างเดือนมกราคม - มิถุนายน พ.ศ.2568



**กราฟที่ 3.5-10 ผลการตรวจวัดระดับเสียงเฉลี่ยโดยทั่วไป 24 ชั่วโมง ( $L_{max}$ ) ระยะก่อสร้าง**

ระหว่างเดือนมกราคม - มิถุนายน พ.ศ.2568

### 3.5.3 ผลการตรวจวัดระดับเสียงรบกวน (Annoyance Noise)

ผลการตรวจวัดระดับเสียงรบกวน (Annoyance Noise) ของโครงการ Six Senses The Forestias บริษัท เอ็มคิวดีซี ทาวน์ คอร์ปอเรชั่น จำกัด ในระยะก่อสร้าง ระหว่างเดือนมกราคม - มิถุนายน พ.ศ.2568 ให้ทำการตรวจวัดจำนวน 2 สถานี คือ บริเวณพื้นที่โครงการ และบ้านเลขที่ 22/6 ซึ่งอยู่ในหมู่ที่ 9 บ้านคลองหลวงแพ่ง รายละเอียดผลการตรวจวัดแสดงดังตารางที่ 3-7 ถึง ตารางที่ 3-8

เมื่อนำผลการตรวจวัดระดับเสียงรบกวน (Annoyance Noise) เปรียบเทียบค่ามาตรฐานตามประกาศคณะกรรมการควบคุมมลพิษ เรื่อง วิธีการตรวจวัดระดับเสียงพื้นฐาน ระดับเสียงขณะไม่มีการรบกวน อ้างอิงประกาศคณะกรรมการสิ่งแวดล้อมแห่งชาติ ฉบับที่ 29 (พ.ศ.2550) แต่ตามประกาศคณะกรรมการสิ่งแวดล้อมแห่งชาติ ฉบับที่ 29 (พ.ศ.2550) เรื่อง ค่าระดับเสียงรบกวน ประกาศ ณ วันที่ 29 มิถุนายน พ.ศ.2550 พบว่า มีค่าอยู่ในเกณฑ์มาตรฐานกำหนด

**ตารางที่ 3-10** ผลการตรวจวัดระดับเสียงรบกวน (Annoyance Noise) ภายในพื้นที่โครงการ ของโครงการ Six Senses The Forestias บริษัท เอ็มคิวดีซี ทาวน์ คอร์ปอเรชั่น จำกัด  
ระหว่างเดือนมกราคม - มิถุนายน พ.ศ.2568

ครั้งที่	วันที่	ผลการตรวจวัด (db(A))		
		เสียงขณะมีการรบกวน*	ระดับเสียงพื้นฐาน	ค่าระดับการรบกวน
1	29-30/01/2568	72.2	63.1	9.1
2	17-18/02/2568	66.8	60.3	6.5
3	26-27/03/2568	67.7	59.1	8.6
4	18-19/04/2568	68.6	60.8	7.8
5	05-06/05/2568	68.2	58.6	9.6
6	14-15/06/2568	67.8	63.1	4.7
มาตรฐานค่าระดับการรบกวน				10.0

มาตรฐาน : (1) ประกาศคณะกรรมการสิ่งแวดล้อมแห่งชาติ ฉบับที่ 29 (พ.ศ.2550) (ค.ศ.2007) เรื่อง ค่าระดับเสียงรบกวน

(2) ประกาศคณะกรรมการควบคุมมลพิษ ลงวันที่ 21 กันยายน พ.ศ. 2565 ซึ่งประกาศในราชกิจจานุเบกษา เล่มที่ 139, พิเศษ ตอนที่ 266 ง ลงวันที่ 11 กันยายน พ.ศ. 2565

$$* L_{Aeq,T_r} = [10 \log_{10}(10^{0.1L_{Aeq,T_s}} - 10^{0.1L_{Aeq,R}})] + 10 \log_{10}(T_r)$$

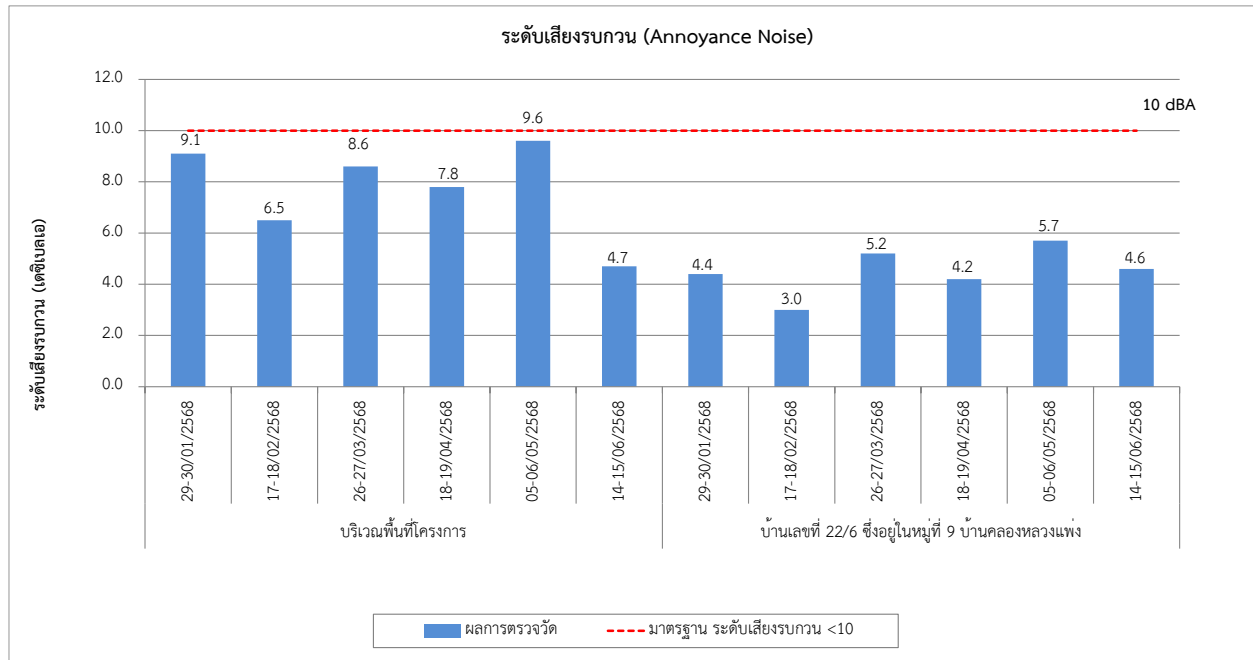
**ตารางที่ 3-11** ผลการตรวจวัดระดับเสียงรบกวน (Annoyance Noise) บ้านเลขที่ 22/6 ซึ่งอยู่ในหมู่ที่ 9 บ้านคลองหลวงแพ่ง ของโครงการ Six Senses The Forestias บริษัท เอ็มคิวดีซี ทาวน์ คอร์ปอเรชั่น จำกัด ระหว่างเดือนมกราคม - มิถุนายน พ.ศ.2568

ครั้งที่	วันที่	ผลการตรวจวัด (db(A))		
		เสียงขณะมีการรบกวน*	ระดับเสียงพื้นฐาน	ค่าระดับการรบกวน
1	29-30/01/2568	64.5	60.1	4.4
2	17-18/02/2568	61.7	58.7	3.0
3	26-27/03/2568	63.4	58.2	5.2
4	18-19/04/2568	64.9	60.7	4.2
5	05-06/05/2568	65.5	59.8	5.7
6	14-15/06/2568	64.1	59.5	4.6
มาตรฐานค่าระดับการรบกวน				10.0

มาตรฐาน : (1) ประกาศคณะกรรมการสิ่งแวดล้อมแห่งชาติ ฉบับที่ 29 (พ.ศ.2550) (ค.ศ.2007) เรื่อง ค่าระดับเสียงรบกวน

(2) ประกาศคณะกรรมการควบคุมมลพิษ ลงวันที่ 21 กันยายน พ.ศ. 2565 ซึ่งประกาศในราชกิจจานุเบกษา เล่มที่ 139, พิเศษ ตอนที่ 266 ง ลงวันที่ 11 กันยายน พ.ศ. 2565

$$* L_{Aeq,T_r} = [10 \log_{10}(10^{0.1L_{Aeq,T_s}} - 10^{0.1L_{Aeq,R}})] + 10 \log_{10}\left(\frac{T_s}{T_r}\right)$$



กราฟที่ 3.5-11 ผลการตรวจวัดระดับเสียงรบกวน (Annoyance Noise) ระยะก่อสร้าง  
ระหว่างเดือนมกราคม - มิถุนายน พ.ศ.2568

### 3.5.4 ผลการตรวจวัดค่าความสั่นสะเทือน (Vibration)

มาตรการกำหนดให้ดำเนินการตรวจวัดค่าความสั่นสะเทือน (Vibration) ของโครงการ Six Senses The Forestias บริษัท เอ็มคิวดีซี ทาวน์ คอร์ปอเรชั่น จำกัด ให้ทำการตรวจวัดจำนวน 1 สถานี คือ ภายในพื้นที่โครงการ ทำการตรวจวัดระดับความเร็วอนุภาคสูงสุด (PPV) และความถี่ (Frequency)

เมื่อนำผลการตรวจวัดค่าความสั่นสะเทือนเปรียบเทียบกับมาตรฐานตามประกาศคณะกรรมการสิ่งแวดล้อมแห่งชาติ ฉบับที่ 37 (พ.ศ.2553), อาคารประเภทที่ 2 ครอบคลุมถึงอาคารชุดตามกฎหมายว่าด้วยอาคารชุด และอาคารที่ใช้เป็นโรงเรียนของทางราชการและมาตรฐานแรงสั่นสะเทือนสำหรับอาคารที่ไวต่อผลกระทบตามมาตรฐานประเทศเยอรมนี DIN 45669-1 พบว่า ผลการตรวจวัดมีค่าความสั่นสะเทือนอยู่ในเกณฑ์มาตรฐานกำหนด แสดงรายละเอียดผลการตรวจวัดดังตารางที่ 3-9



**ตารางที่ 3-12** ผลการตรวจวัดค่าความสั่นสะเทือน (Vibration) ภายในพื้นที่โครงการ ของโครงการ Six Senses The Forestias บริษัท เอ็มคิวดีซี ทาวน์ คอร์ปอเรชั่น จำกัด ระหว่างเดือนมกราคม - มิถุนายน พ.ศ.2568

ลำดับ	วันที่	แนวขวาง		แนวยาว		แนวนอน		มาตรฐาน อาคาร ประเภท 2 <sup>(1)</sup>
		ความถี่ (เฮิรต)	ความเร็ว อนุภาค สูงสุด (มิลลิเมตร ต่อวินาที)	ความถี่ (เฮิรต)	ความเร็ว อนุภาค สูงสุด (มิลลิเมตร ต่อวินาที)	ความถี่ (เฮิรต)	ความเร็ว อนุภาค สูงสุด (มิลลิเมตร ต่อวินาที)	
1	29-30/01/2568	-	<0.500	-	<0.500	-	<0.500	5.0
2	17-18/02/2568	-	<0.500	-	<0.500	-	<0.500	5.0
3	26-27/03/2568	-	<0.500	-	<0.500	-	<0.500	5.0
4	18-19/04/2568	-	<0.500	-	<0.500	-	<0.500	5.0
5	05-06/05/2568	-	<0.500	-	<0.500	-	<0.500	5.0
6	14-15/06/2568	-	<0.500	-	<0.500	-	<0.500	5.0

- หมายเหตุ** :
- : ข้อมูลการตรวจวัดแสดงในภาคผนวก ค ค่าความสั่นสะเทือน (ระยะก่อสร้าง)
  - : \* หมายถึง ความเร็วอนุภาคสูงสุดที่นำมาเปรียบเทียบกับค่ามาตรฐานฯ
    - = ไม่สามารถระบุความถี่ที่เกิดขึ้นได้
  - : Trigger Source, Geo 0.500 mm/s (เริ่มทำการบันทึกค่าระดับความสั่นสะเทือนเมื่อความเร็วอนุภาค(Peak Particle Velocity,PPV) มีค่าตั้งแต่ 0.500 mm/s ขึ้นไป)
- ที่มา** :
- : <sup>(1)</sup> ประกาศคณะกรรมการสิ่งแวดล้อมแห่งชาติ ฉบับที่ 37 (พ.ศ. 2553) เรื่อง กำหนดมาตรฐานความสั่นสะเทือนเพื่อป้องกันผลกระทบต่ออาคาร ประกาศในราชกิจจานุเบกษา เล่ม 127 ตอนพิเศษ 69 ง
  - อาคารประเภทที่ 2 ครอบคลุมถึงอาคารอยู่อาศัย อาคารอยู่อาศัยรวม ห้องแถว ตึกแถว บ้านแถว บ้านแฝด ตามกฎหมายว่าด้วยการควบคุมอาคาร และอาคารชุดตามกฎหมายว่าด้วยอาคารชุด

### 3.5.5 ผลการตรวจวัดคุณภาพน้ำทิ้ง (Waste Water Quality)

มาตรการกำหนดให้ดำเนินการตรวจวัดคุณภาพน้ำทิ้ง (Waste Water Quality) ของโครงการ Six Senses The Forestias บริษัท เอ็มคิวดีซี ทาวน์ คอร์ปอเรชั่น จำกัด แต่ทั้งนี้ทางโครงการได้เล็งเห็นถึงความสำคัญจึงได้ดำเนินการตรวจวัดคุณภาพน้ำทิ้ง ระหว่างเดือนมกราคม - มิถุนายน พ.ศ.2568 ในระบบบำบัดน้ำเสียของโครงการ โดยทำการตรวจวัดค่าความเป็นกรด-ด่าง (pH) ปริมาณบีโอดี (Biochemical Oxygen Demand; BOD) สารแขวนลอย (Suspended Solids) สารที่ละลายได้ทั้งหมด (Total Dissolved Solids; TDS) ตะกอนหนัก (Settleable Solids) ซัลไฟด์ (Sulfide) ที่เคเอ็น (Total Kjeldahl Nitrogen; TKN) น้ำมันและไขมัน (Oil & Grease) แบคทีเรียกลุ่มฟีคอลโคลิฟอร์ม (Fecal Coliform Bacteria) และแบคทีเรียกลุ่มโคลิฟอร์มทั้งหมด (Total Coliform Bacteria) ดำเนินการตรวจวัด 1 ครั้งต่อเดือน แสดงรายละเอียดผลการตรวจวัดดังตารางที่ 3-10

เมื่อนำผลการตรวจวัดคุณภาพน้ำทิ้ง (Waste Water Quality) เปรียบเทียบกับมาตรฐานตามประกาศกระทรวงทรัพยากรธรรมชาติและสิ่งแวดล้อม เรื่อง กำหนดมาตรฐานควบคุมการระบายน้ำทิ้งจากอาคารบางประเภทและบางขนาด ลงวันที่ 7 พฤศจิกายน 2548 อาคารที่ทำการประเภท ก พบว่า มีค่าอยู่ในเกณฑ์มาตรฐาน

เมื่อนำดัชนีตรวจวัด แบคทีเรียกลุ่มฟีคอลโคลิฟอร์ม (Fecal Coliform Bacteria) และแบคทีเรียกลุ่มโคลิฟอร์มทั้งหมด (Total Coliform Bacteria) บริเวณน้ำทิ้งที่ปล่อยออกของโครงการ เปรียบเทียบกับประกาศคณะกรรมการสิ่งแวดล้อมแห่งชาติ ฉบับที่ 8 (พ.ศ.2537) เรื่อง กำหนดมาตรฐานคุณภาพน้ำในแหล่งน้ำผิวดิน พบว่า มีค่าอยู่ในเกณฑ์มาตรฐานกำหนด

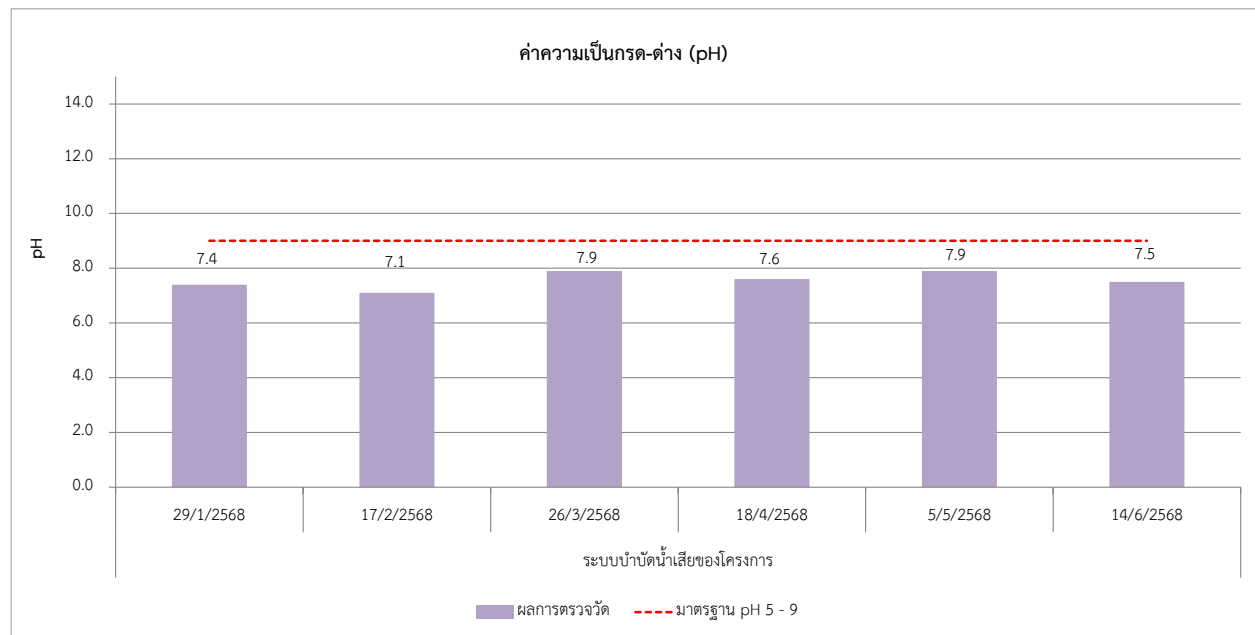
**ตารางที่ 3-13** ผลการตรวจวัดคุณภาพน้ำทิ้ง (Waste Water Quality) ของโครงการ Six Senses The Forestias  
บริษัท เอ็มคิวดีซี ทาวน์ คอร์ปอเรชั่น จำกัด ระหว่างเดือนมกราคม - มิถุนายน พ.ศ.2568

ดัชนีการตรวจวัด	หน่วย	ผลวิเคราะห์						มาตรฐาน <sup>(1)</sup>
		วันที่เก็บตัวอย่าง						
		29/01/2568	17/02/2568	26/03/2568	18/04/2568	05/05/2568	14/06/2568	
pH at 25 °C	-	7.4	7.1	7.9	7.6	7.9	7.5	5.5-9.0
Biochemical Oxygen Demand	mg/L	9.4	5.6	6.3	15.5	15.8	13.8	≤ 20
Total Suspended Solids	mg/L	<10	<10	<10	<10	<10	<10	≤ 30
Total Dissolved Solids	mg/L	340	415	218	436	492	320	≤ 1,000
Oil & Grease	mg/L	<1.0	<1.0	<1.0	<1.0	<1.0	<1.0	≤ 20
Total Kjeldahl Nitrogen	mg/L	11.4	12.3	16.7	13.0	9.8	16.3	≤ 35
Sulfide	mg/L	<1.0	<1.0	<1.0	0.6	<1.0	<0.1	≤ 1.0
Settleable Solids	mg/L	<0.5	<0.5	<1.0	<0.1	<1.0	<0.1	-
Total Coliform Bacteria	MPN/100 ml	240	380	230	2,100	230	2,300	≤ 5,000
Fecal Coliform Bacteria	MPN/100 ml	<3	<3	<3	<3	<3	<3	≤ 1,000

หมายเหตุ : ข้อมูลการตรวจวัดแสดงในภาคผนวก ค คุณภาพน้ำทิ้ง (ระยะก่อสร้าง)

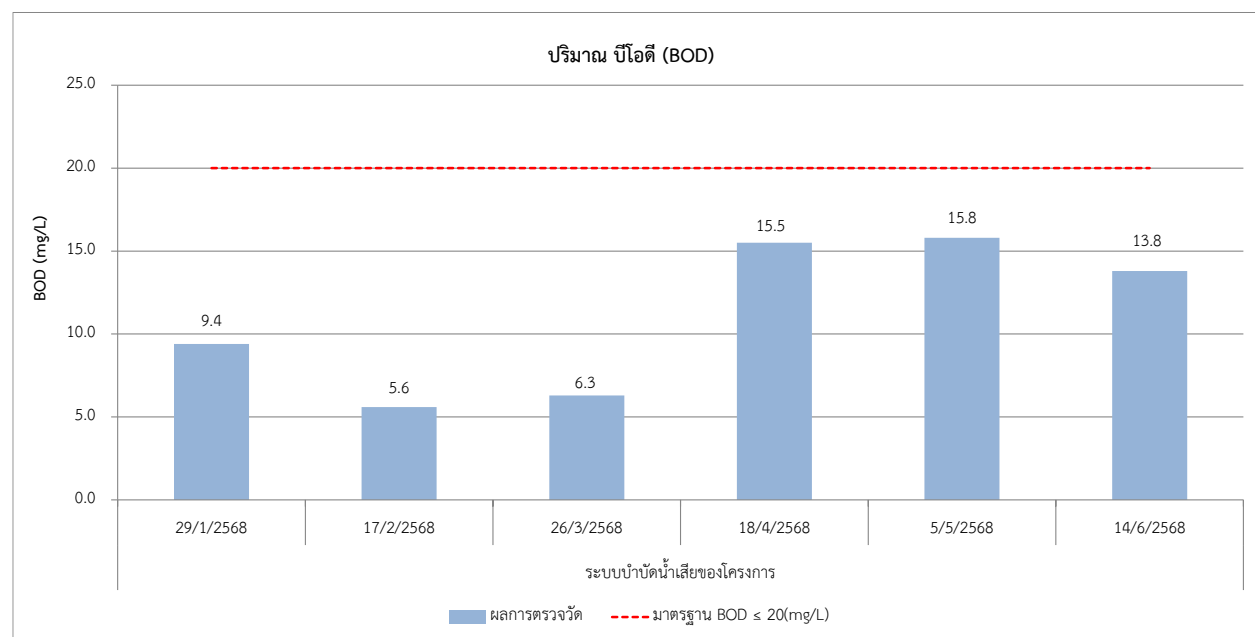
Method Based on Standard Method for the Examination of Water and Wastewater, APHA, AWWA, WEF 24<sup>th</sup> Edition 2023

ที่มา : <sup>(1)</sup> ประกาศกระทรวงทรัพยากรธรรมชาติและสิ่งแวดล้อม เรื่อง กำหนดมาตรฐานควบคุมการระบายน้ำทิ้งจากอาคารบางประเภทและบางขนาด ลงวันที่ 28 มิถุนายน 2567 ประกาศในราชกิจจานุเบกษาเล่มที่ 141 ตอนที่ 133 ง วันที่ 27 สิงหาคม 2567, อาคารที่ทำการประเภท ก



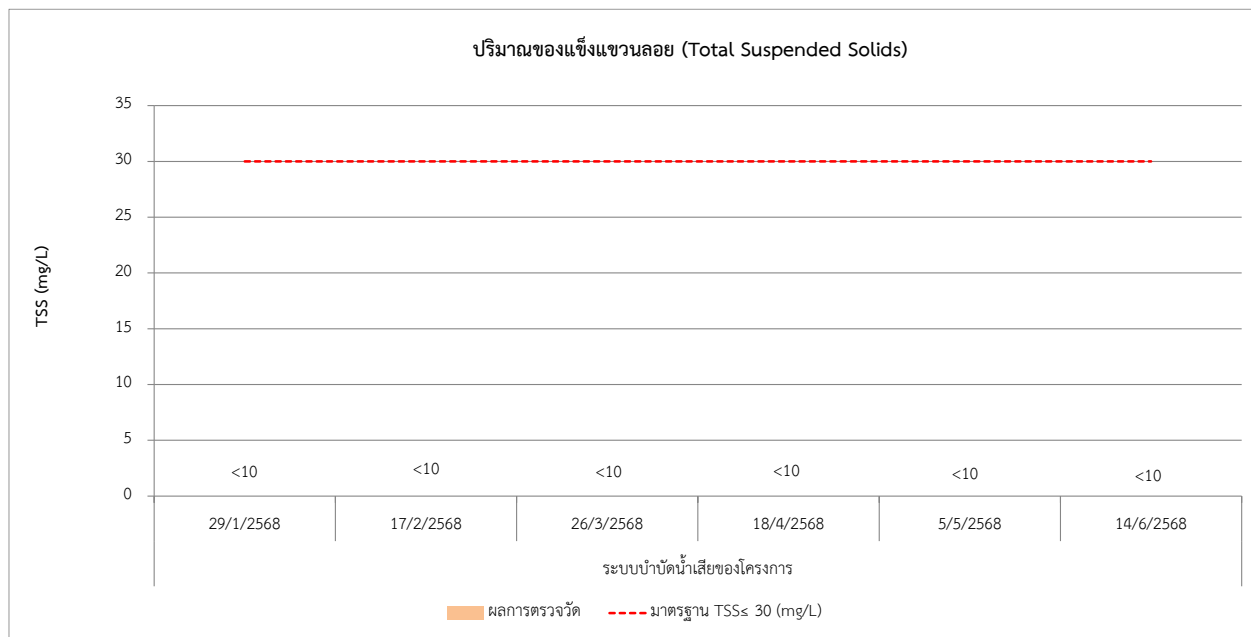
**กราฟที่ 3.5-12 ผลการตรวจวัดค่าความเป็นกรด-ด่าง (pH)**

ระหว่างเดือนมกราคม - มิถุนายน พ.ศ.2568



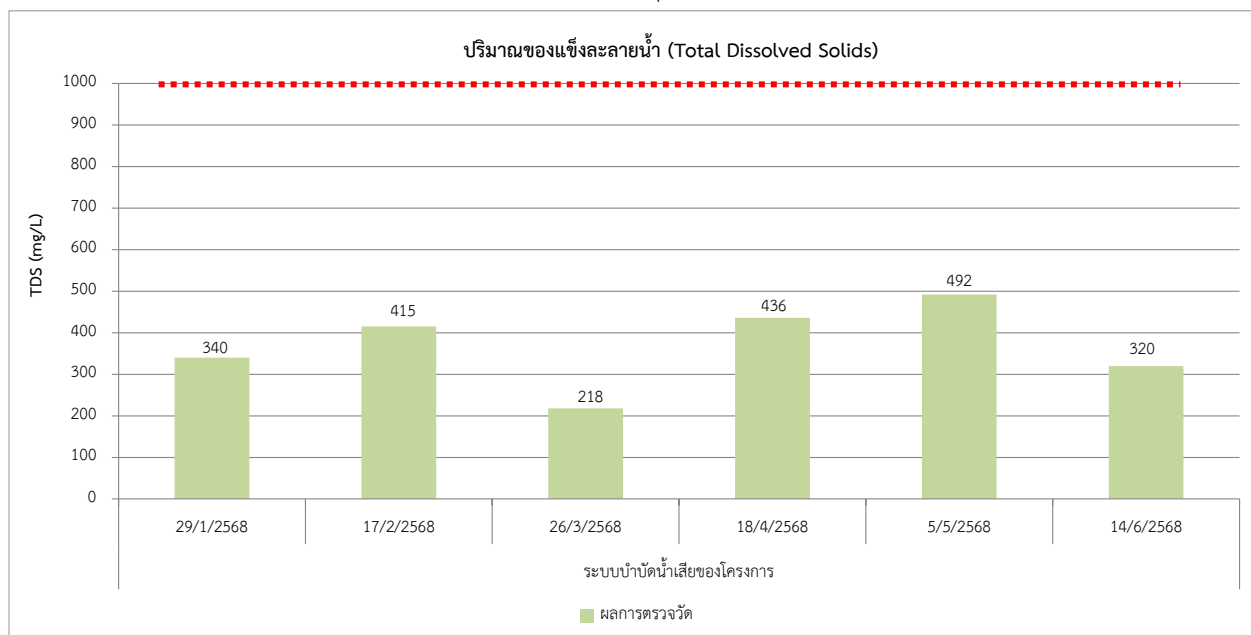
**กราฟที่ 3.5-13 ผลการตรวจวัดปริมาณบีโอดี (BOD) (ระยะก่อสร้าง)**

ระหว่างเดือนมกราคม - มิถุนายน พ.ศ.2568



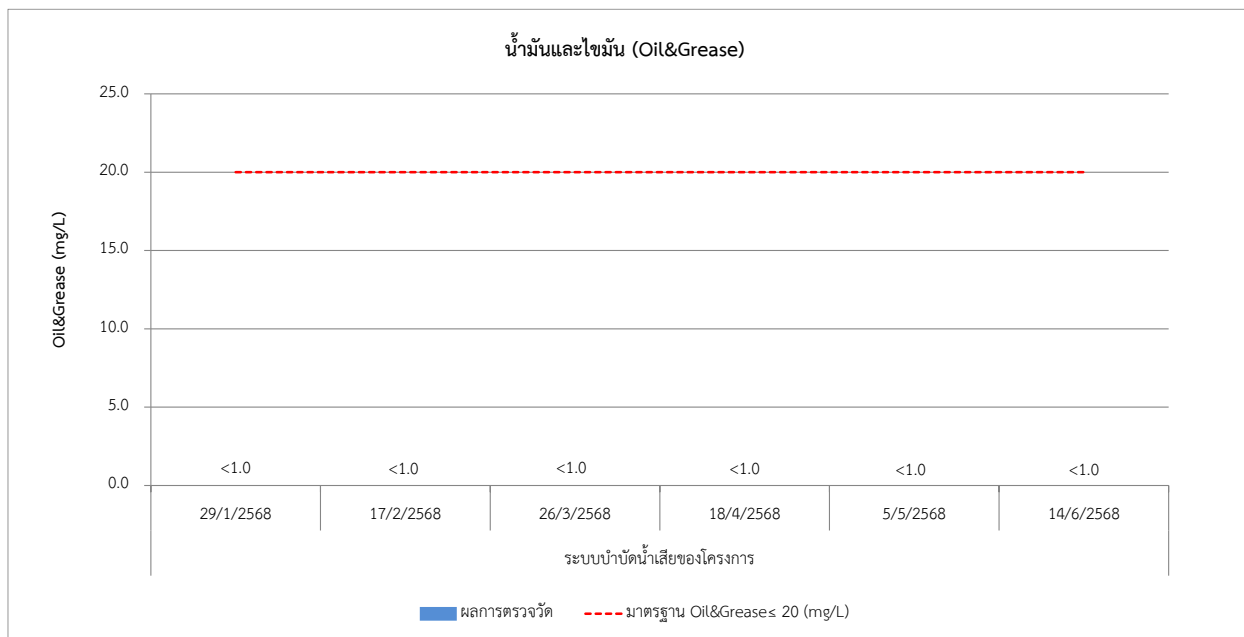
**กราฟที่ 3.5-14** ผลการตรวจวัดปริมาณของแข็งแขวนลอย (Total Suspended Solids) (ระยะก่อสร้าง)

ระหว่างเดือนมกราคม - มิถุนายน พ.ศ.2568

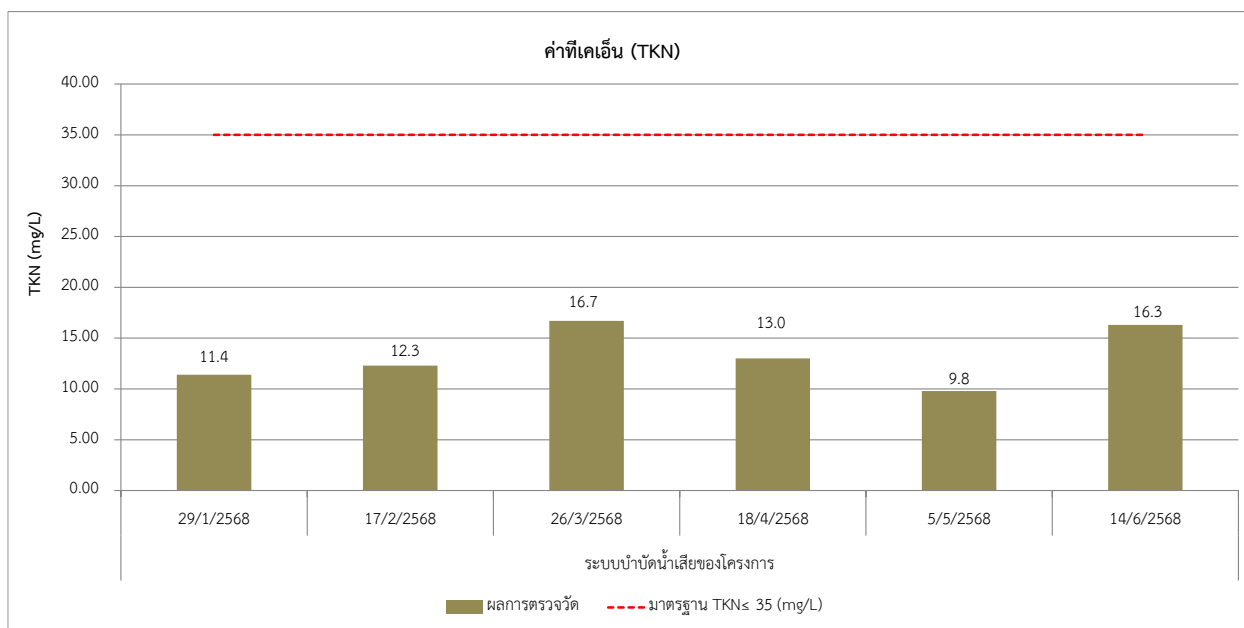


**กราฟที่ 3.5-15** ผลการตรวจวัดปริมาณของแข็งละลายน้ำ (Total Dissolved Solids) (ระยะก่อสร้าง)

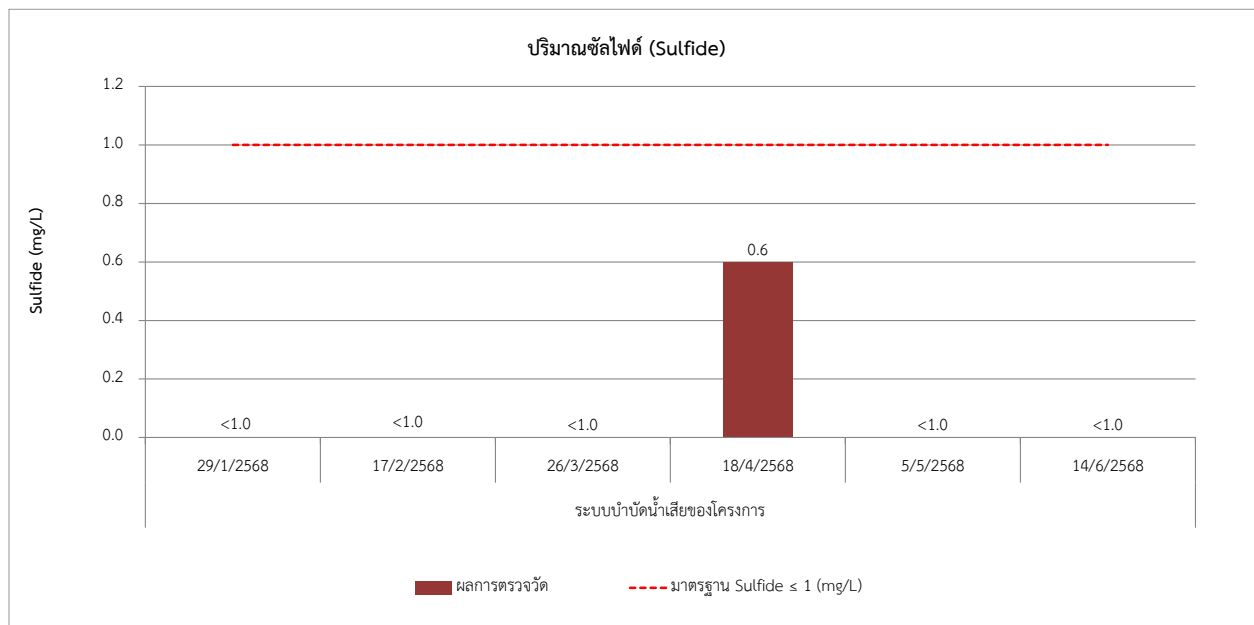
ระหว่างเดือนมกราคม - มิถุนายน พ.ศ.2568



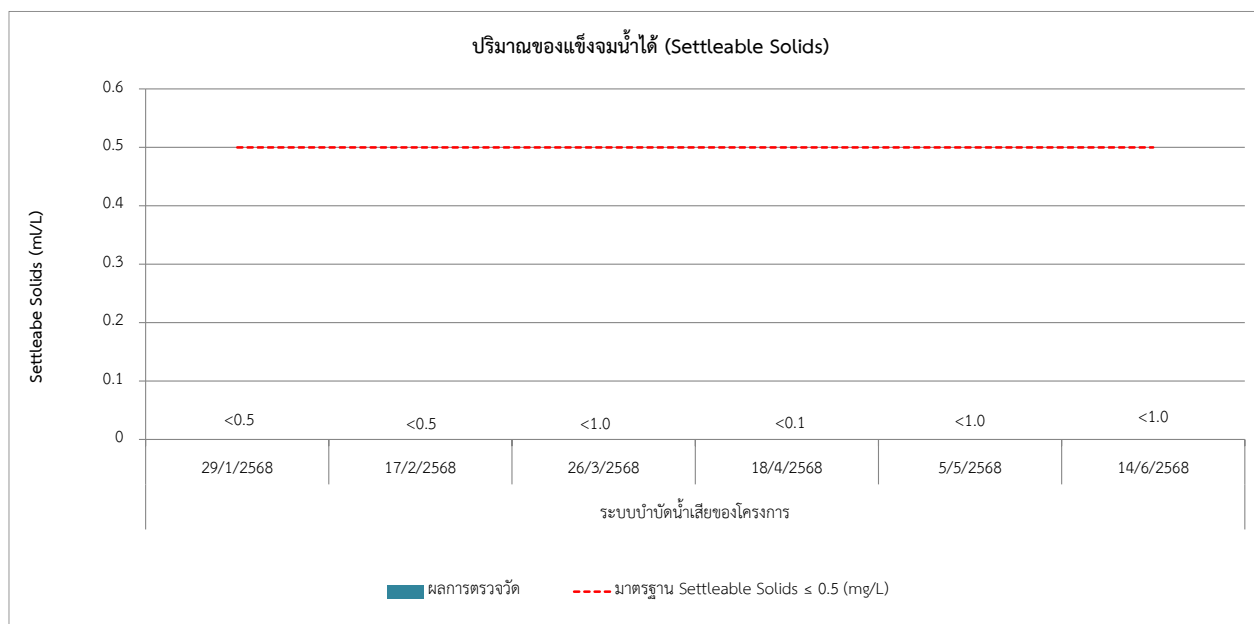
**กราฟที่ 3.5-16 ผลการตรวจวัดปริมาณน้ำมันและไขมัน (Oil&Grease)**  
ระหว่างเดือนมกราคม - มิถุนายน พ.ศ.2568



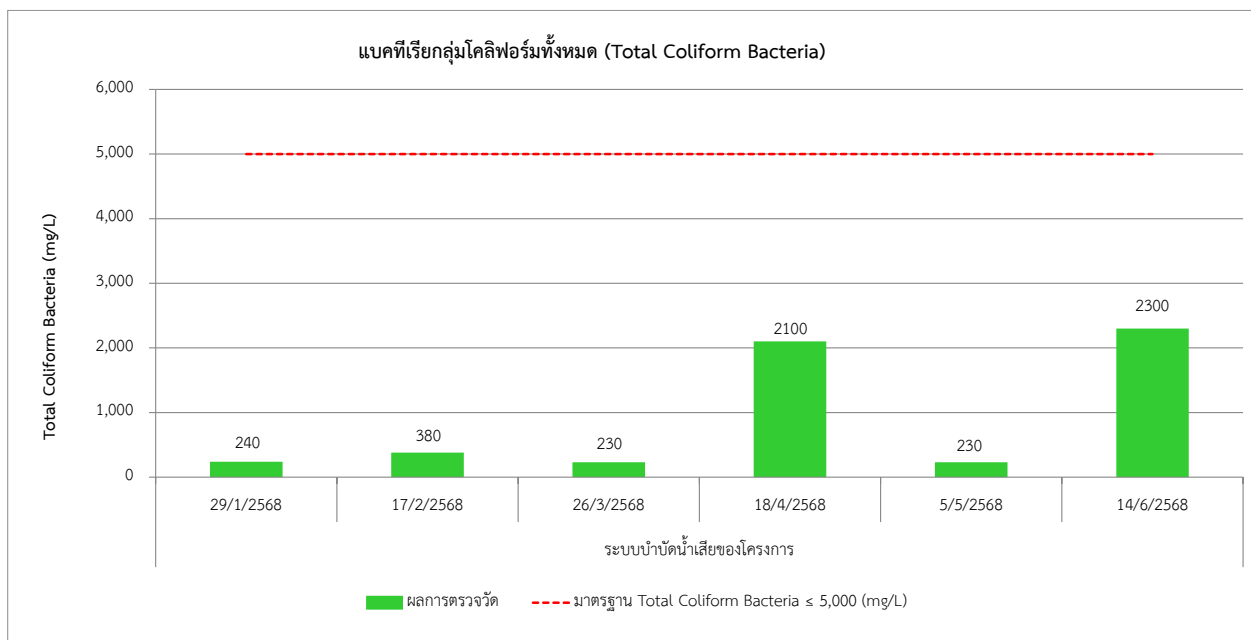
**กราฟที่ 3.5-17 ผลการตรวจวัดค่าทีเคเอ็น (TKN)**  
ระหว่างเดือนมกราคม - มิถุนายน พ.ศ.2568



**กราฟที่ 3.5-18 ผลการตรวจวัดปริมาณซัลไฟด์ (Sulfide)**  
ระหว่างเดือนมกราคม - มิถุนายน พ.ศ.2568

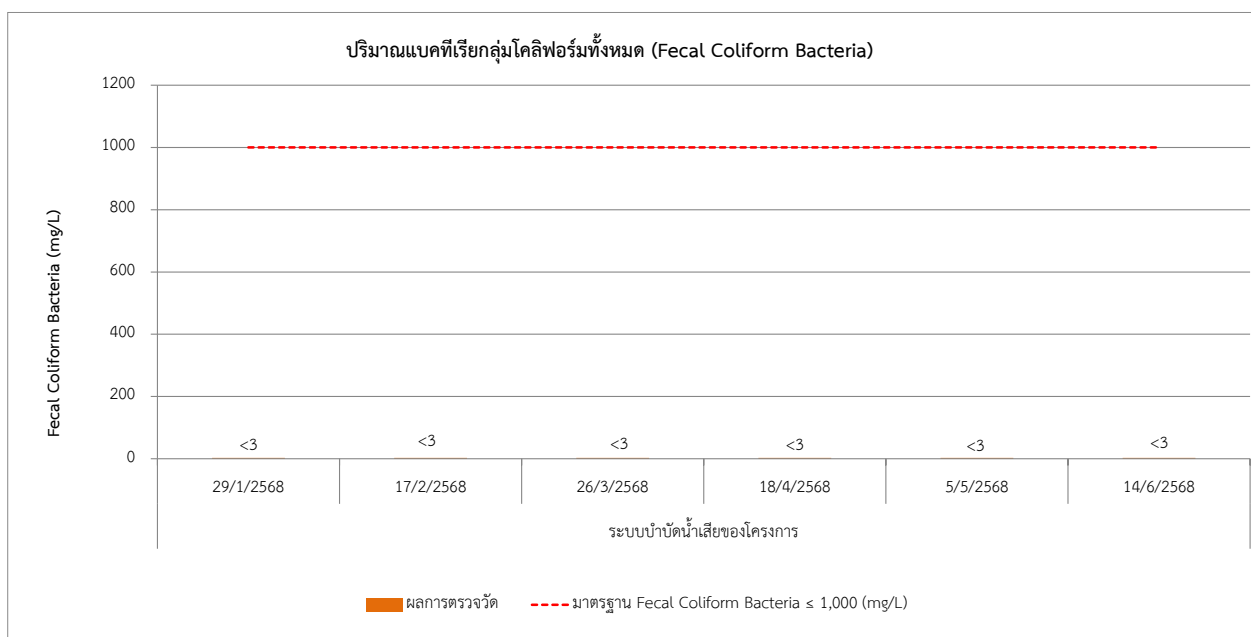


**กราฟที่ 3.5-19 ผลการตรวจวัดปริมาณของแข็งจมน้ำได้ (Settleable Solids)**  
ระหว่างเดือนมกราคม - มิถุนายน พ.ศ.2568



**กราฟที่ 3.5-20 ผลการตรวจวัดปริมาณโคลิฟอร์มแบคทีเรียทั้งหมด (Total Coliform Bacteria) (ระยะก่อสร้าง)**

ระหว่างเดือนมกราคม - มิถุนายน พ.ศ.2568



**กราฟที่ 3.5-21 ผลการตรวจวัดปริมาณฟิคอลโคลิฟอร์มแบคทีเรีย (Fecal Coliform Bacteria) (ระยะก่อสร้าง)**

ระหว่างเดือนมกราคม - มิถุนายน พ.ศ.2568



	
<p>ภายในพื้นที่โครงการ</p>	<p>บ้านเลขที่ 22/6 ซึ่งอยู่ในหมู่ที่ 9 บ้านคลองหลวงแพ่ง</p>
<p>จุดตรวจวัดคุณภาพอากาศในบรรยากาศโดยทั่วไป (Ambient Air Quality)</p>	
	
<p>ภายในพื้นที่โครงการ</p>	<p>บ้านเลขที่ 22/6 ซึ่งอยู่ในหมู่ที่ 9 บ้านคลองหลวงแพ่ง</p>
<p>จุดตรวจวัดระดับเสียงเฉลี่ยโดยทั่วไป 24 ชั่วโมง (Sound Noise Level)</p>	
<p><b>รูปที่ 3-2</b> จุดตรวจวัดคุณภาพสิ่งแวดล้อมของ โครงการ Six Senses The Forestias บริษัท เอ็มคิวดีซี ทาวน คอร์ปอเรชั่น จำกัด ระหว่างเดือนมกราคม - มิถุนายน พ.ศ.2568</p>	



ภายในพื้นที่โครงการ

จุดตรวจวัดความสั่นสะเทือน (Vibration)

รูปที่ 3-2 จุดตรวจวัดคุณภาพสิ่งแวดล้อมของ โครงการ Six Senses The Forestias  
บริษัท เอ็มคิวดีซี ทาวน์ คอร์ปอเรชั่น จำกัด ระหว่างเดือนมกราคม - มิถุนายน พ.ศ.2568